

State Street EMU Government Bond Index Fund P (LU0438093006)

KAG: SSGA Europe

ISIN: LU0438093006

Rücknahmepreis: 12,93 EUR

Stand: 30.10.2024

Auflagedatum	25.08.09
Ausgabeaufschlag	-
Konditionsdetails auf www.easybank.at	
Fondsvolumen	335.70 Mio.
Ertragstyp	thesaurierend
Letzte Ausschüttung	keine
Anlageregion	Euroland
Fondstyp	Anleihen Staaten
Fondsmanager	n.a
Kapitalanlagegesellschaft	
SSGA Europe	
78 Sir John Rogersons Quay	
D02 HD32 Dublin	
Irland	
https://www.ssga.com	



Wertentwicklung*		1J	3J p.a.	5J p.a.
Performance	vor AGA	+7,45%	-4,54%	-2,83%
Performance	nach max. AGA	+7,45%	-4,54%	-2,83%
Kennzahlen*		1J	3J	5J
Sharpe Ratio		0,83	-1,06	-0,94
Volatilität		+5,33%	+7,20%	+6,24%

* Performanceergebnisse der Vergangenheit lassen keine Rückschlüsse auf die künftige Entwicklung zu.

Fondsstrategie

Das Ziel des Fonds besteht darin, die Performance des EuroStaatsanleihenmarkts nachzubilden. Der Fonds ist ein indexnachbildender Fonds (auch passiv verwalteter Fonds genannt).

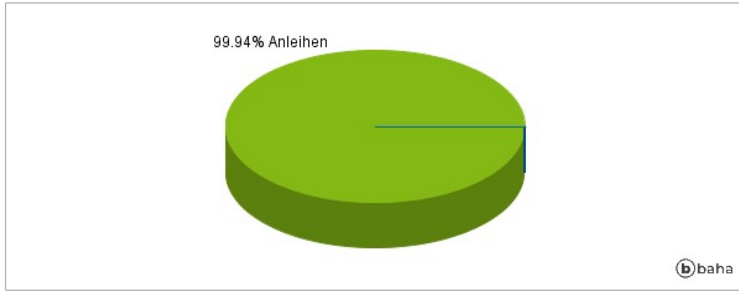
Die Anlagepolitik des Fonds sieht vor, die Performance des FTSE EMU Government Bond Index (oder eines anderen Index, der vom Verwaltungsrat jeweils festgelegt wird und im Wesentlichen denselben Markt wie der Index abbildet) so genau wie möglich nachzubilden und dabei den Nachbildungsunterschied zwischen der Performance des Fonds und jener des Index so gering wie möglich zu halten. Der Index misst die Performance des Euro-Staatsanleihenmarkts. Wertpapiere müssen festverzinslich und mit "Investment Grade" bewertet sein, wie durch die Indexmethodik definiert.

Kommentar:

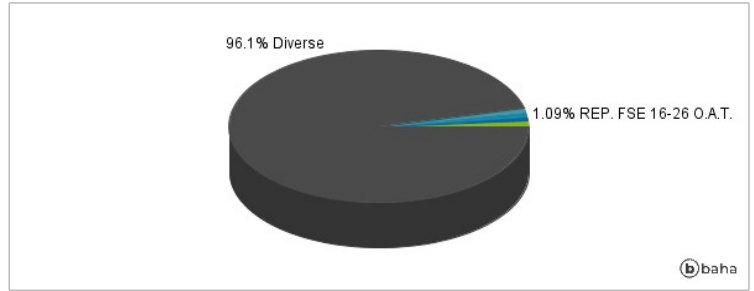
Fondsspezifische Information

Im Rahmen der Anlagestrategie kann in wesentlichem Umfang in Derivate investiert werden. Der State Street EMU Government Bond Index Fund P strebt als Anlageziel die Nachbildung des FTSE EMU Government Bond Index an. Die Fondsbestimmungen des State Street EMU Government Bond Index Fund P wurden durch die FMA bewilligt. Der State Street EMU Government Bond Index Fund P kann mehr als 35 % des Fondsvermögens in Wertpapiere/Geldmarktinstrumente folgender Emittenten investieren: by an EU Member State, its local authorities, by a member state of the OECD or public international bodies of which one or more EU Member States are members.

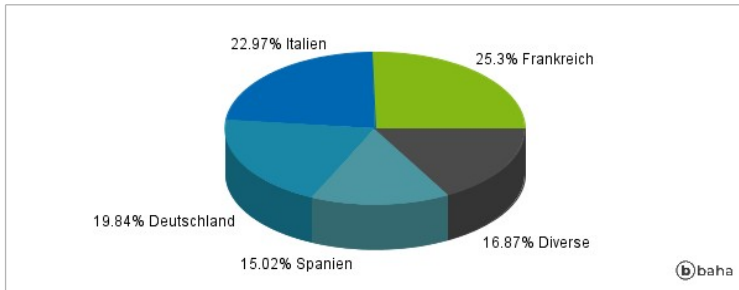
Anlagearten



Größte Positionen



Länderverteilung



Branchenverteilung



Historische Daten: 11/2024

Erstellt: 01.11.2024 00:34