

Metzler Multi Asset A / DE000A1J16W9 / A1J16W / Metzler AM

Aktuell 23.06.2026¹	Region	Branche	Ausschüttungsart	Typ
154,52 EUR	weltweit	Mischfonds/aktienorientiert	thesaurierend	Gemischter Fonds


Risikokennzahlen

SRI	1	2	3	4	5	6	7
-----	---	---	---	---	---	---	---

Jahresperformance

2025	+5,35%
2024	+14,33%
2023	+5,50%
2022	-11,06%
2021	+8,89%

Performanceergebnisse der Vergangenheit lassen keine Rückschlüsse auf die künftige Entwicklung zu.

Stammdaten		Konditionen		Sonstige Kennzahlen	
Fondart	Dachfonds	Ausgabeaufschlag	3,50%	Mindestveranlagung	EUR 0,00
Kategorie	Mischfonds	Managementgebühr	1,25%	Sparplan	Nein
Fondsunterkategorie	Mischfonds/aktienorientiert	Depotgebühr	0,10%	UCITS / OGAW	Ja
Ursprungsland	Deutschland	Tilgungsgebühr	0,00%	Gewinnbeteiligung	0,00%
Tranchenvolumen	(23.06.2026) EUR 18,67 Mio.	Sonstige lfd. Kosten	(21.11.2025) 1,67%	Umschichtgebühr	-
Gesamt-Fondsvolumen	(23.06.2026) EUR 307,84 Mio.	Transaktionskosten	0,15%	Fondsgesellschaft	
Auflagedatum	02.04.2013	Metzler AM			
KESSt-Meldefonds	Ja	Untermainanlage 1, 60329, Frankfurt am Main			
Beginn des Geschäftsjahres	01.09.	Deutschland			
Nachhaltigkeitsfondsart	-	https://www.metzler.com			
Fondsmanager	Nicolai Austein Martin Buchner				
Thema	-				

Performance	1M	6M	YTD	1J	2J	3J	5J	seit Beginn
Performance	+0,49%	+7,22%	+7,28%	+17,67%	+18,37%	+35,35%	+25,98%	+55,71%
Performance p.a.	-	-	-	+17,67%	+8,81%	+10,61%	+4,73%	+3,40%
Performance p.a. nach max. AGA	-	-	-	+13,69%	+6,94%	+9,36%	+4,01%	+3,13%
Sharpe Ratio	0,38	1,46	1,55	2,06	0,78	1,11	0,36	0,19
Volatilität	11,27%	8,67%	8,87%	7,45%	8,34%	7,47%	6,69%	5,88%
Schlechtester Monat	-	-4,81%	-4,81%	-4,81%	-5,06%	-5,06%	-5,06%	-8,05%
Bester Monat	-	+3,58%	+3,58%	+3,58%	+4,48%	+4,48%	+4,48%	+4,48%
Maximaler Verlust	-2,91%	-6,14%	-6,14%	-6,14%	-12,59%	-12,59%	-12,99%	-16,38%

Vertriebszulassung

Österreich, Deutschland;

1. Wichtiger Hinweis zum Aktualisierungsstand: Das angegebene Datum bezieht sich ausschließlich auf die Berechnung des NAV.

 RISIKOHINWEISE: Die Informationen auf dieser Seite dienen ausschließlich zu Informationszwecken und sollten weder als Verkaufsangebot noch als Aufforderung zum Kauf des Wertpapiers oder einer Empfehlung zugunsten des Wertpapiers verstanden werden. Die baha GmbH und die BAWAG P.S.K. Bank für Arbeit und Wirtschaft und Österreichische Postsparkasse Aktiengesellschaft übernehmen trotz sorgfältigster Recherche keinerlei Haftung für die Richtigkeit der angegebenen Daten.
 Factsheet erstellt von: www.baha.com am 25.06.2026 09:40

Metzler Multi Asset A / DE000A1J16W9 / A1J16W / Metzler AM**Investmentstrategie**

Um dies zu erreichen, werden maximal 70 % des Wertes des Fonds in Aktien, aktienähnliche Papiere, Zertifikate auf Aktien und Aktienindizes sowie Investmentanteile einschließlich ETFs, die überwiegend in Aktien investieren, angelegt. Die Auswahl der geeigneten Anlagen erfolgt unter Berücksichtigung von ökologischen und/oder sozialen Merkmalen. Dieser Fonds bewirbt ökologische und/oder soziale Merkmale im Sinne des Artikel 8 der Offenlegungs-Verordnung (Verordnung (EU) 2019/2088).

Fondsspezifische Informationen

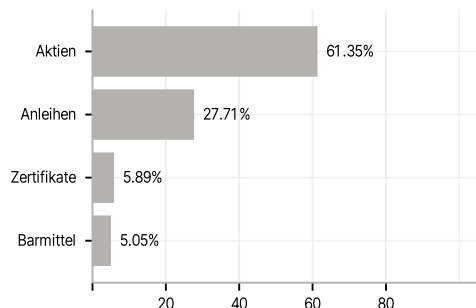
Im Rahmen der Anlagestrategie kann in wesentlichem Umfang in Derivate investiert werden. Im Rahmen der Anlagestrategie kann überwiegend in andere Investmentfonds investiert werden. Die Fondsbestimmungen des Metzler Multi Asset A wurden durch die FMA bewilligt. Der Metzler Multi Asset A kann mehr als 35 % des Fondsvermögens in Wertpapiere/Geldmarktinstrumente folgender Emittenten investieren: Die Bundesrepublik Deutschland, Baden-Württemberg, Bayern, Berlin, Brandenburg, Bremen, Hamburg, Hessen, Mecklenburg-Vorpommern, Niedersachsen, Nordrhein-Westfalen, Rheinland-Pfalz, Saarland, Sachsen, Sachsen-Anhalt, Schleswig-Holstein, Thüringen, Europäische Union. Als EU-Mitgliedstaaten: Belgien, Bulgarien, Dänemark, Estland, Finnland, Frankreich, Griechenland, Republik Irland, Italien, Kroatien, Lettland, Litauen, Malta, Polen, Luxemburg, Niederlande, Österreich, Portugal, Schweden, Slowakei, Slowenien, Spanien, Tschechische Republik, Ungarn, Republik Zypern, Rumänien, als Vertragsstaaten des Abkommens über den Europäischen Wirtschaftsraum: Island, Liechtenstein, Norwegen, Als Mitgliedstaaten der Organisation für wirtschaftliche Zusammenarbeit und Entwicklung, die nicht Mitglied des EWR sind: Australien, Japan, Kanada, Südkorea, Mexiko, Neuseeland, Schweiz, Türkei, Vereinigte Staaten von Amerika, Chile, Israel, Vereinigtes Königreich Großbritannien und Nordirland, als internationale Organisationen, der mindestens ein Mitgliedstaat der EU angehört: Europäische Gemeinschaft für Kohle und Stahl, EUROATOM, Europäische Wirtschaftsgemeinschaft, Europäische Gemeinschaft..

Investmentziel

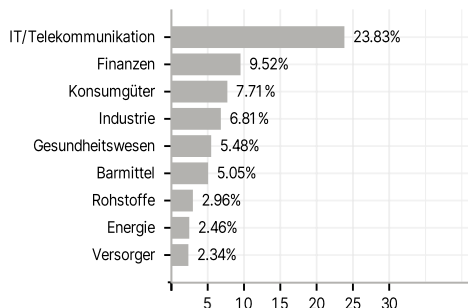
Das Anlageziel des Fonds ist langfristiges Kapitalwachstum und die Erwirtschaftung einer marktgerechten Rendite.

Veranlagungsstruktur

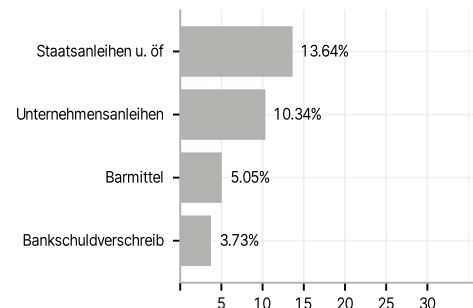
Anlagearten



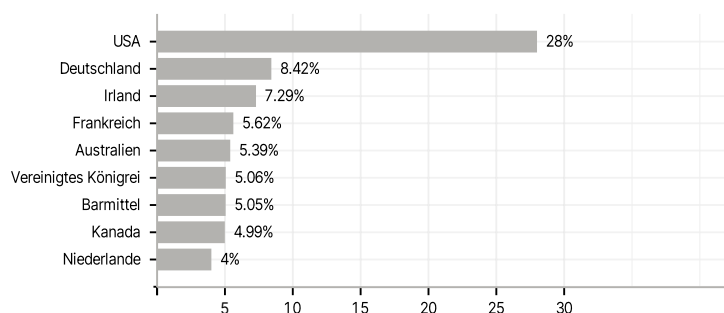
Branchen



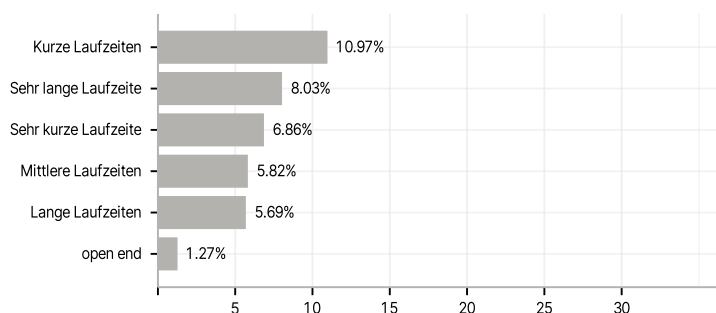
Emittenten



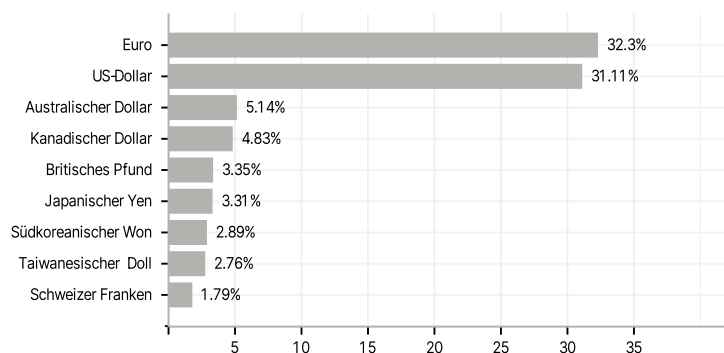
Länder



Laufzeiten



Währungen



Größte Positionen

