

**Fidelity Funds - Europe Equity ESG Fund A-ACC-CZK (hedged) / LU0979392841 / A1XEJW / FIL IM (LU)**

|                                       |               |                |                         |             |
|---------------------------------------|---------------|----------------|-------------------------|-------------|
| <b>Aktuell 23.04.2026<sup>1</sup></b> | <b>Region</b> | <b>Branche</b> | <b>Ausschüttungsart</b> | <b>Typ</b>  |
| 2054,00 CZK                           | Europa        | enmix          | thesaurierend           | Aktienfonds |


**Risikokennzahlen**

|     |   |   |   |          |   |   |   |
|-----|---|---|---|----------|---|---|---|
| SRI | 1 | 2 | 3 | <b>4</b> | 5 | 6 | 7 |
|-----|---|---|---|----------|---|---|---|

**Jahresperformance**

|      |         |
|------|---------|
| 2025 | +13,98% |
| 2024 | +10,18% |
| 2023 | +14,92% |
| 2022 | -11,52% |
| 2021 | +16,43% |

Performanceergebnisse der Vergangenheit lassen keine Rückschlüsse auf die künftige Entwicklung zu.

| Stammdaten                 |                              | Konditionen                                   |                    | Sonstige Kennzahlen      |              |
|----------------------------|------------------------------|---|--------------------|--------------------------|--------------|
| Fondart                    | Einzelfond                   | Ausgabeaufschlag                              | 2,36%              | Mindestveranlagung       | EUR 2.500,00 |
| Kategorie                  | Aktien                       | Managementgebühr                              | 1,50%              | Sparplan                 | Nein         |
| Fondsunterkategorie        | Branchenmix                  | Depotgebühr                                   | -                  | UCITS / OGAW             | Ja           |
| Ursprungsland              | Luxemburg                    | Tilgungsgebühr                                | 0,00%              | Gewinnbeteiligung        | 0,00%        |
| Tranchenvolumen            | (23.04.2026) EUR 177,61 Mio. | Sonstige lfd. Kosten                          | (16.02.2026) 1,93% | Umschichtgebühr          | 1,00%        |
| Gesamt-Fondsvolumen        | (31.03.2026) EUR 172,87 Mio. | Transaktionskosten                            | 0,34%              | <b>Fondsgesellschaft</b> |              |
| Auflegedatum               | 05.11.2013                   | FIL IM (LU)                                   |                    |                          |              |
| KESSt-Meldefonds           | Ja                           | 2A, Rue Albert Borschette, L-1246, Luxembourg |                    |                          |              |
| Beginn des Geschäftsjahres | 01.05.                       | Luxemburg                                     |                    |                          |              |
| Nachhaltigkeitsfondsart    | Ethik/Ökologie               | www.fidelity.lu                               |                    |                          |              |
| Fondsmanager               | Terry Raven, Alexander Grant |   |                    |                          |              |
| Thema                      | -                            |   |                    |                          |              |

| Performance                    | 1M     | 6M      | YTD     | 1J      | 2J      | 3J      | 5J      | seit Beginn |
|--------------------------------|--------|---------|---------|---------|---------|---------|---------|-------------|
| Performance                    | +8,68% | +5,12%  | +4,11%  | +17,84% | +19,77% | +33,99% | +41,07% | +105,40%    |
| Performance p.a.               | -      | -       | -       | +17,84% | +9,44%  | +10,24% | +7,12%  | +5,94%      |
| Performance p.a. nach max. AGA | -      | -       | -       | +11,96% | +6,67%  | +8,38%  | +6,03%  | +5,50%      |
| Sharpe Ratio                   | 7,57   | 0,54    | 0,65    | 1,18    | 0,53    | 0,64    | 0,34    | 0,23        |
| Volatilität                    | 21,69% | 15,41%  | 18,04%  | 13,27%  | 13,74%  | 12,58%  | 14,54%  | 16,44%      |
| Schlechtester Monat            | -      | -9,39%  | -9,39%  | -9,39%  | -9,39%  | -9,39%  | -9,39%  | -18,36%     |
| Bester Monat                   | -      | +7,99%  | +7,99%  | +7,99%  | +7,99%  | +7,99%  | +8,72%  | +12,71%     |
| Maximaler Verlust              | -2,55% | -10,67% | -10,67% | -10,67% | -15,74% | -15,74% | -22,94% | -40,52%     |

**Vertriebszulassung**

Österreich, Vereinigtes Königreich, Luxemburg;

1. Wichtiger Hinweis zum Aktualisierungsstand: Das angegebene Datum bezieht sich ausschließlich auf die Berechnung des NAV.

 RISIKOHINWEISE: Die Informationen auf dieser Seite dienen ausschließlich zu Informationszwecken und sollten weder als Verkaufsangebot noch als Aufforderung zum Kauf des Wertpapiers oder einer Empfehlung zugunsten des Wertpapiers verstanden werden. Die baha GmbH und die BAWAG P.S.K. Bank für Arbeit und Wirtschaft und Österreichische Postsparkasse Aktiengesellschaft übernehmen trotz sorgfältigster Recherche keinerlei Haftung für die Richtigkeit der angegebenen Daten.  
 Factsheet erstellt von: www.baha.com am 26.04.2026 02:17

## Fidelity Funds - Europe Equity ESG Fund A-ACC-CZK (hedged) / LU0979392841 / A1XEJW / FIL IM (LU)

### Investmentstrategie

Der Teilfonds investiert mindestens 70 % seines Vermögens in Aktien von Unternehmen, die ihren Hauptsitz in Europa haben, dort notiert sind oder dort einen Großteil ihrer Geschäfte tätigen. Der Teilfonds darf ergänzend auch in Geldmarktinstrumente investieren. Bei der aktiven Verwaltung des Teilfonds berücksichtigt der Investmentmanager Wachstums- und Bewertungskennzahlen, Unternehmensfinanzen, Kapitalrendite, Cashflows und andere Kenngrößen sowie die Unternehmensführung, die Branche, die wirtschaftlichen Bedingungen und andere Merkmale. Der Investmentmanager berücksichtigt ESG-Eigenschaften bei der Bewertung von Anlagerisiken und -chancen. Bei der Ermittlung der ESG-Eigenschaften berücksichtigt der Investmentmanager ESG-Ratings von Fidelity oder externen Agenturen. Der Teilfonds investiert mindestens 80 % seines Vermögens in Wertpapiere von Emittenten mit hohen ESG-Ratings. Der Teilfonds darf in Wertpapiere von Emittenten mit schwachen, aber sich verbessernden ESG-Eigenschaften investieren.

### Fondsspezifische Informationen

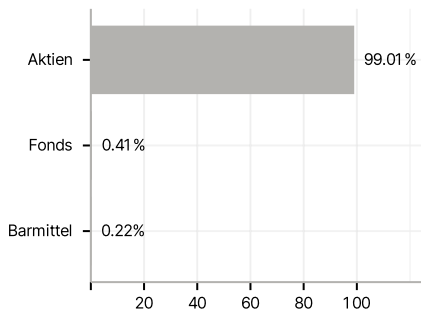
Im Rahmen der Anlagestrategie kann in wesentlichem Umfang in Derivate investiert werden. Die Fondsbestimmungen des Fidelity Funds - Europe Equity ESG Fund A-ACC-CZK (hedged) wurden durch die FMA bewilligt. Der Fidelity Funds - Europe Equity ESG Fund A-ACC-CZK (hedged) kann mehr als 35 % des Fondsvermögens in Wertpapiere/Geldmarktinstrumente folgender Emittenten investieren: by an EU member state, its local authorities or agencies, a member state of the OECD or of the G20, Singapore or by a public international bodies of which one or more EU member state belongs.

### Investmentziel

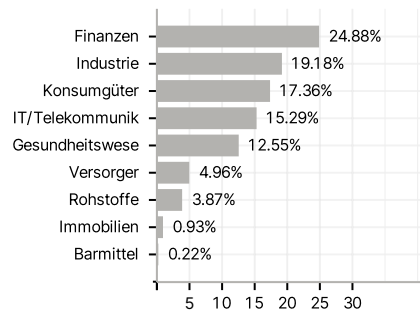
Der Teilfonds strebt langfristiges Kapitalwachstum an.

### Veranlagungsstruktur

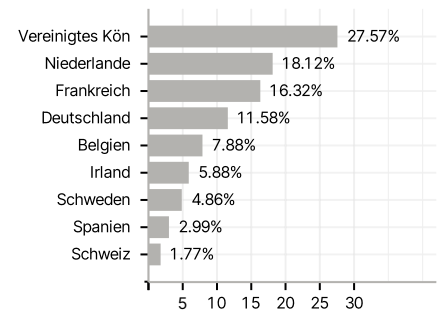
#### Anlagearten



#### Branchen



#### Länder



#### Währungen



#### Größte Positionen

