Matthews Asia Funds - China Fund A-Accumulation USD / LU0491816806 / A1JS6Z / Carne Gl. Fd. M.(LU)

Aktuell 11.08.2025 [1]	Region	Branche	Ausschüttungsart	Typ
16,93 USD	Großchina	enmix	thesaurierend	Aktienfonds

Performanceergebnisse der Vergangenheit lassen keine Rückschlüsse auf die künftige Entwicklung zu.

Risikokennzahlen	
SRI	1 2 3 **4** 5 6 7

Jahresperformance	
2024	+18,61%
2023	-20,47%
2022	-24,24%
2021	-14,06%
2020	+42,40%

Stammdaten	
Fondart	Einzelfond
Kategorie	Aktien
Fondsunterkategorie	Branchenmix
Ursprungsland	Luxemburg
Tranchenvolumen	(11.08.2025) USD 2,28 Mio.
Gesamt-Fondsvolumen	(30.06.2025) USD 20,50 Mio.
Auflagedatum	26.08.2010
KESt-Meldefonds	Nein
Beginn des Geschäftsjahres	01.04.
Nachhaltigkeitsfondsart	-
Fondsmanager	Andrew Mattock Winnie Chwang
	Andrew Mattock, Winnie Chwang, Sherwood Zhang
Thema	-

Konditionen	
Ausgabeaufschlag	5,00%
Managementgebühr	1,25%
Depotgebühr	0,50%
Tilgungsgebühr	0,00%
Sonstige lfd. Kosten	(30.04.2024) 1,80%
Transaktionskosten	0,38%

Sonstige Kennzahlen	
Mindestveranlagung	EUR 1.000,00
Sparplan	Nein
UCITS / OGAW	Ja
Gewinnbeteiligung	0,00%
Umschichtgebühr	1,00%

Fondsgesellschaft

Carne Gl. Fd. M.(LU)
3 Rue Jean Piret, 2350, Luxemburg
Luxemburg
www.carnegroup.com

Performance	1M	6M	YTD	1J	2J	3J	5J	seit Beginn
Performance	+6,28%	+14,78%	+19,65%	+44,82%	+24,03%	+12,19%	-14,19%	+69,30%
Performance p.a.	-	-	-	+44,97%	+11,35%	+3,91%	-3,01%	+3,58%
Performance p.a. nach max. AGA	+6,28%	+14,78%	+19,65%	+44,97%	+11,35%	+3,91%	-3,01%	+3,58%
Sharpe Ratio	6,06	1,21	1,34	1,34	0,34	0,07	-0,18	0,07
Volatilität	16,96%	24,72%	24,03%	32,02%	27,54%	28,28%	28,33%	23,36%
Schlechtester Monat	-	-6,00%	-6,00%	-6,00%	-11,32%	-13,59%	-13,59%	-15,88%
Bester Monat	-	+7,82%	+7,82%	+32,26%	+32,26%	+32,26%	+32,26%	+32,26%
Maximaler Verlust	-4,70%	-18,99%	-18,99%	-26,46%	-26,46%	-40,79%	-62,20%	-62,20%

Vertriebszulassung

Österreich,Deutschland,Schweiz,Vereinigtes Königreich,Tschechien;

1. Wichtiger Hinweis zum Aktualisierungsstand: Das angegebene Datum bezieht sich ausschließlich auf die Berechnung des NAV.

RISIKOHINWEISE: Die Informationen auf dieser Seite dienen ausschließlich zu Informationszwecken und sollten weder als Verkaufsangebot noch als Aufforderung zum Kauf des Wertpapieres oder einer Empfehlung zugunsten des Wertpapieres verstanden werden. Die baha GmbH und die BAWAG P.S.K. Bank für Arbeit und Wirtschaft und Österreichische Postsparkasse Aktiengesellschaft übernehmen trotz sorgfältigster Recherche keinerlei Haftung für die Richtigkeit der angegebenen Daten.
Factsheet erstellt von: www.baha.com am 12.08.2025 07:21

Matthews Asia Funds - China Fund A-Accumulation USD / LU0491816806 / A1JS6Z / Carne Gl. Fd. M.(LU)

Investmentstrategie

Der Teilfonds kann insgesamt weniger als 70 % seines Nettovermögens in chinesische A- und B-Aktien investieren. Der Teilfonds kann zum Erreichen seines Anlageziels, zu Liquiditätszwecken und im Fall ungünstiger Marktbedingungen auch Bargegenwerte halten. Der Teilfonds kann zu Absicherungszwecken Finanzderivate einsetzen.

Fondsspezifische Informationen

Die Fondsbestimmungen des Matthews Asia Funds - China Fund A-Accumulation USD wurden durch die FMA bewilligt. Der Matthews Asia Funds - China Fund A-Accumulation USD kann mehr als 35 % des Fondsvermögens in Wertpapiere/Geldmarktinstrumente folgender Emittenten investieren: guaranteed by a Member State, by its local authorities or agencies, or by another member State of the OECD, by a member State of the G20, by Singapore, Brazil, Russia, India or South Africa or by public international bodies of which one or more Member States are members.

Investmentziel

Dieses Produkt strebt einen langfristigen Kapitalzuwachs an, indem es in erster Linie (d. h. mindestens 65 % seines Nettovermögens) in Aktien von Unternehmen mit Sitz in oder mit maßgeblichen Verbindungen zu China investiert.

Veranlagungsstruktur

Anlagearten

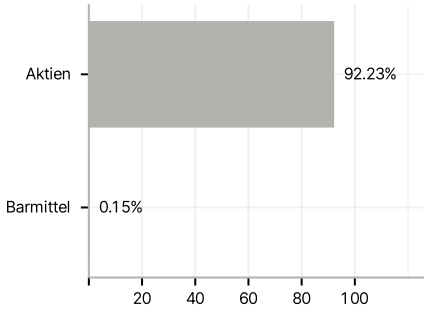

Branchen

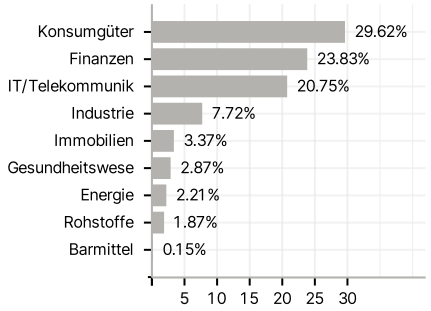

Länder

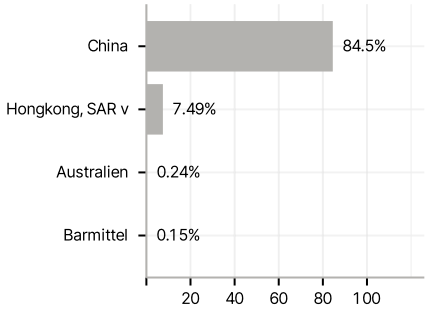

Währungen

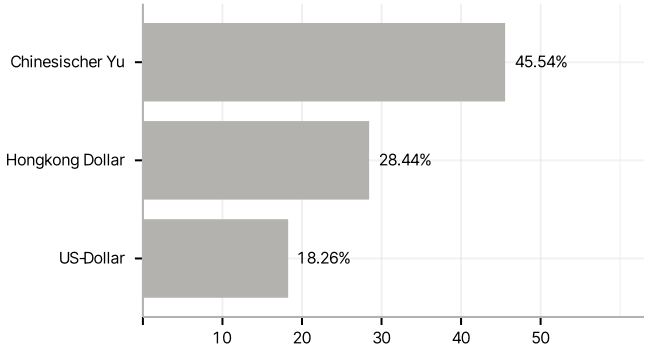

Größte Positionen

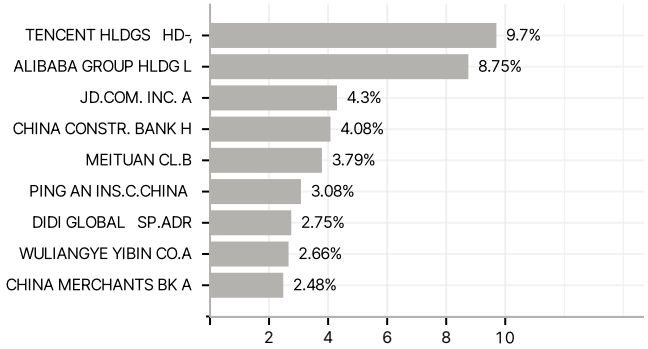

RISIKOHINWEISE: Die Informationen auf dieser Seite dienen ausschließlich zu Informationszwecken und sollten weder als Verkaufsangebot noch als Aufforderung zum Kauf des Wertpapieres oder einer Empfehlung zugunsten des Wertpapieres verstanden werden. Die baha GmbH und die BAWAG P.S.K. Bank für Arbeit und Wirtschaft und Österreichische Postsparkasse Aktiengesellschaft übernehmen trotz sorgfältigster Recherche keinerlei Haftung für die Richtigkeit der angegebenen Daten.
Factsheet erstellt von: www.baha.com am 12.08.2025 07:21