

Tresides Dividend & Growth AMI A (a) / DE000A1J3AE0 / A1J3AE / Ampega Investment

Aktuell 03.06.2026¹	Region	Branche	Ausschüttungsart	Typ
189,66 EUR	Europa	enmix	ausschüttend	Aktienfonds



Risikokennzahlen

SRI	1	2	3	4	5	6	7
-----	---	---	---	---	---	---	---

Jahresperformance

2025	+18,08%
2024	+9,11%
2023	+15,41%
2022	-8,64%
2021	+26,79%

Performanceergebnisse der Vergangenheit lassen keine Rückschlüsse auf die künftige Entwicklung zu.

Stammdaten		Konditionen		Sonstige Kennzahlen	
Fondart	Einzelfond	Ausgabeaufschlag	0,00%	Mindestveranlagung	EUR 0,00
Kategorie	Aktien	Managementgebühr	0,80%	Sparplan	Nein
Fondsunterkategorie	Branchenmix	Depotgebühr	0,10%	UCITS / OGAW	Ja
Ursprungsland	Deutschland	Tilgungsgebühr	0,00%	Gewinnbeteiligung	0,00%
Tranchenvolumen	(03.06.2026) EUR 88,55 Mio.	Sonstige lfd. Kosten (16.04.2026)	0,93%	Umschichtgebühr	-
Gesamt-Fondsvolumen	(02.06.2026) EUR 110,26 Mio.	Transaktionskosten	0,19%	Fondsgesellschaft	
Auflagedatum	17.12.2013	Ausschüttungen		Ampega Investment	
KESSt-Meldefonds	Ja	04.08.2025	4.50 EUR	Charles-de-Gaulle-Platz 1, 50679, Köln	
Beginn des Geschäftsjahres	01.07.	02.08.2024	4.50 EUR	Deutschland	
Nachhaltigkeitsfondsart	-	09.08.2023	4.00 EUR	https://www.ampega.de	
Fondsmanager	Tresides Asset Management GmbH	29.08.2022	4.00 EUR		
		24.08.2021	3.50 EUR		
Thema	Dividende				

Performance	1M	6M	YTD	1J	2J	3J	5J	seit Beginn
Performance	+1,64%	+7,01%	+4,83%	+7,14%	+23,00%	+40,99%	+53,22%	+157,56%
Performance p.a.	-	-	-	+7,14%	+10,90%	+12,14%	+8,91%	+7,88%
Performance p.a. nach max. AGA	-	-	-	+7,14%	+10,90%	+12,13%	+8,91%	+7,87%
Sharpe Ratio	1,75	0,97	0,72	0,46	0,73	0,91	0,50	0,36
Volatilität	11,20%	12,58%	13,49%	10,60%	11,71%	10,86%	13,11%	15,38%
Schlechtester Monat	-	-8,43%	-8,43%	-8,43%	-8,43%	-8,43%	-8,73%	-18,20%
Bester Monat	-	+5,67%	+5,67%	+5,67%	+7,03%	+7,03%	+8,81%	+16,59%
Maximaler Verlust	-2,26%	-9,91%	-9,91%	-9,91%	-12,55%	-12,55%	-21,77%	-39,06%

Vertriebszulassung

Österreich, Deutschland;

1. Wichtiger Hinweis zum Aktualisierungsstand: Das angegebene Datum bezieht sich ausschließlich auf die Berechnung des NAV.

RISIKOHINWEISE: Die Informationen auf dieser Seite dienen ausschließlich zu Informationszwecken und sollten weder als Verkaufsangebot noch als Aufforderung zum Kauf des Wertpapiers oder einer Empfehlung zugunsten des Wertpapiers verstanden werden. Die baha GmbH und die BAWAG P.S.K. Bank für Arbeit und Wirtschaft und Österreichische Postsparkasse Aktiengesellschaft übernehmen trotz sorgfältigster Recherche keinerlei Haftung für die Richtigkeit der angegebenen Daten.
Factsheet erstellt von: www.baha.com am 08.06.2026 10:11

Tresides Dividend & Growth AMI A (a) / DE000A1J3AE0 / A1J3AE / Ampega Investment

Investmentstrategie

Um dies zu erreichen, ist die Anlagestrategie auf dividenden- und wachstumsstarke Unternehmen aus Europa ausgerichtet. Durch die Selektion von Unternehmen mit sowohl attraktiven Dividendenrenditen als auch überdurchschnittlichem Dividendenwachstumspotenzial haben Anleger die Möglichkeit, über substanzstarke Unternehmen an der Entwicklung des Aktienmarkts zu partizipieren. Da die in dem Fonds enthaltenen Wertpapiere einer erheblichen Wertschwankung unterliegen, kann durch die frühzeitige Rückgabe der Anlage das Risiko deutlich ansteigen und somit die Rendite reduziert werden. Daher ist dieser Fonds unter Umständen für Anleger nicht geeignet, die ihr Geld innerhalb eines Zeitraums von 5 Jahren aus dem Fonds wieder zurückziehen wollen. Derivate dürfen zum Zwecke der Absicherung, zur effizienten Portfoliosteuerung und zur Erzielung von Zusatzerträgen eingesetzt werden.

Fondsspezifische Informationen

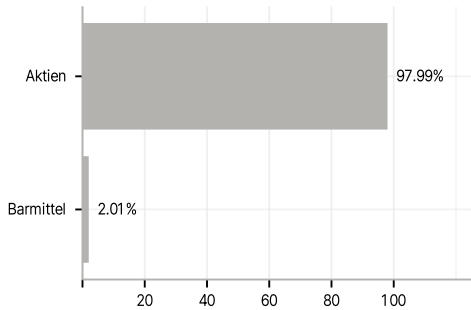
Im Rahmen der Anlagestrategie kann in wesentlichem Umfang in Derivate investiert werden.

Investmentziel

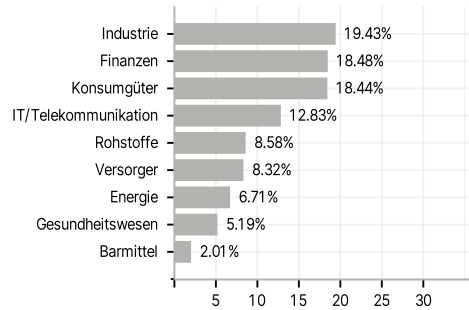
Ziel des Fondsmanagements ist die Outperformance gegenüber dem europäischen Aktienmarkt. Dabei wird die Erzielung einer Rendite bei angemessenem Risiko angestrebt.

Veranlagungsstruktur

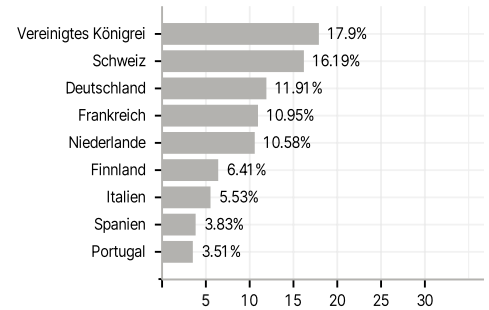
Anlagearten



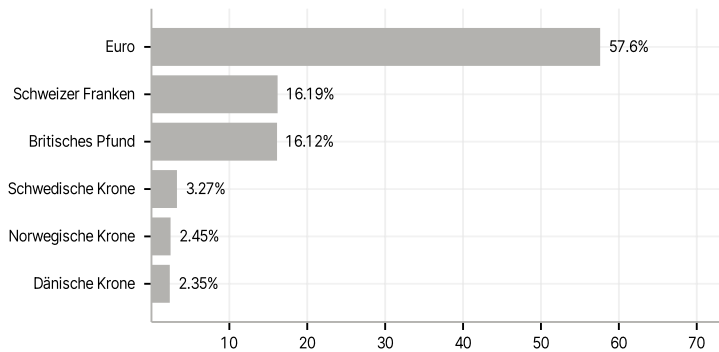
Branchen



Länder



Währungen



Größte Positionen

