

Morgan Stanley Investment Funds Global Quality Fund ZH (EUR) / LU0955011761 / A1W8EZ / MSIM Fund M. (IE)

Aktuell 15.04.2026¹	Region	Branche	Ausschüttungsart	Typ
50,86 EUR	weltweit	enmix	thesaurierend	Aktienfonds



Risikokennzahlen

SRI	1	2	3	4	5	6	7
-----	---	---	---	----------	---	---	---

Jahresperformance

2025	-0,70%
2024	+8,57%
2023	+16,13%
2022	-21,51%
2021	+17,71%

Performanceergebnisse der Vergangenheit lassen keine Rückschlüsse auf die künftige Entwicklung zu.

Stammdaten		Konditionen		Sonstige Kennzahlen	
Fondart	Einzelfond	Ausgabeaufschlag	0,00%	Mindestveranlagung	EUR 0,00
Kategorie	Aktien	Managementgebühr	0,75%	Sparplan	Nein
Fondsunterkategorie	Branchenmix	Depotgebühr	-	UCITS / OGAW	Ja
Ursprungsland	Luxemburg	Tilgungsgebühr	2,00%	Gewinnbeteiligung	-
Tranchenvolumen	(20.03.2024) USD 107,06 Mio.	Sonstige lfd. Kosten (14.08.2025)	0,88%	Umschichtgebühr	2,00%
Gesamt-Fondsvolumen	(15.04.2026) USD 1,87 Mrd.	Transaktionskosten	0,22%	Fondsgesellschaft	
Auflegedatum	22.11.2013	MSIM Fund M. (IE)			
KESSt-Meldefonds	Ja	24-26 CITY QUAY, DUBLIN 2, D02 NY19, Dublin			
Beginn des Geschäftsjahres	01.01.	Irland			
Nachhaltigkeitsfondsart	-	https://www.morganstanley.com			
Fondsmanager	W. Lock B. Paulson				
System.Linq.Enumerable+EnumerablePartition`1[System.Char]..					
Thema	-				

Performance	1M	6M	YTD	1J	2J	3J	5J	seit Beginn
Performance	+2,54%	-5,61%	-3,77%	-3,38%	+2,64%	+11,98%	+3,27%	+103,44%
Performance p.a.	-	-	-	-3,38%	+1,31%	+3,85%	+0,65%	+5,89%
Performance p.a. nach max. AGA	-	-	-	-3,38%	+1,31%	+3,84%	+0,65%	+5,89%
Sharpe Ratio	1,65	-1,00	-0,97	-0,47	-0,07	0,13	-0,11	0,26
Volatilität	20,28%	13,15%	15,19%	12,06%	13,02%	12,43%	14,99%	14,20%
Schlechtester Monat	-	-8,25%	-8,25%	-8,25%	-8,25%	-8,25%	-9,71%	-10,79%
Bester Monat	-	+6,65%	+6,65%	+6,65%	+6,65%	+8,62%	+8,62%	+9,72%
Maximaler Verlust	-6,26%	-13,43%	-13,43%	-16,08%	-16,08%	-16,08%	-30,10%	-30,10%

Vertriebszulassung

Österreich, Deutschland, Schweiz, Vereinigtes Königreich, Luxemburg;

1. Wichtiger Hinweis zum Aktualisierungsstand: Das angegebene Datum bezieht sich ausschließlich auf die Berechnung des NAV.

RISIKOHINWEISE: Die Informationen auf dieser Seite dienen ausschließlich zu Informationszwecken und sollten weder als Verkaufsangebot noch als Aufforderung zum Kauf des Wertpapiers oder einer Empfehlung zugunsten des Wertpapiers verstanden werden. Die baha GmbH und die BAWAG P.S.K. Bank für Arbeit und Wirtschaft und Österreichische Postsparkasse Aktiengesellschaft übernehmen trotz sorgfältigster Recherche keinerlei Haftung für die Richtigkeit der angegebenen Daten.
 Factsheet erstellt von: www.baha.com am 17.04.2026 01:10

Morgan Stanley Investment Funds Global Quality Fund ZH (EUR) / LU0955011761 / A1W8EZ / MSIM Fund M. (IE)

Investmentstrategie

Anlage hauptsächlich in Unternehmen aus Industrieländern mit führenden Marktpositionen, die in der Regel durch immaterielle Vermögenswerte gestützt werden, die sich nicht ohne Weiteres replizieren lassen. Als wesentlicher und integrierter Teil des Investmentprozesses bewertet der Anlageberater relevante Faktoren, die für eine langfristige, nachhaltige hohe Rendite wesentlich sind, einschließlich ESG-Faktoren, und ist dabei bestrebt, mit den Managementteams zusammenzuarbeiten.

Fondsspezifische Informationen

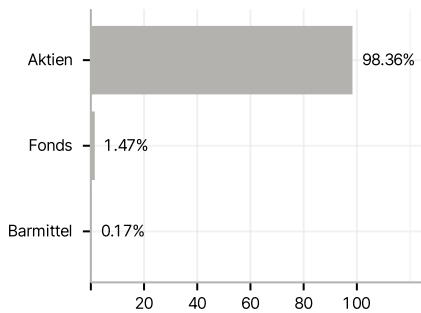
Im Rahmen der Anlagestrategie kann in wesentlichem Umfang in Derivate investiert werden. Die Fondsbestimmungen des Morgan Stanley Investment Funds Global Quality Fund ZH (EUR) wurden durch die FMA bewilligt. Der Morgan Stanley Investment Funds Global Quality Fund ZH (EUR) kann mehr als 35 % des Fondsvermögens in Wertpapiere/Geldmarktinstrumente folgender Emittenten investieren: EU member state, its local authorities or agencies, a member state of the OECD or of the G20, Hong Kong, Singapore or by a public international body to which one or more EU member state belongs The exception described for Row.

Investmentziel

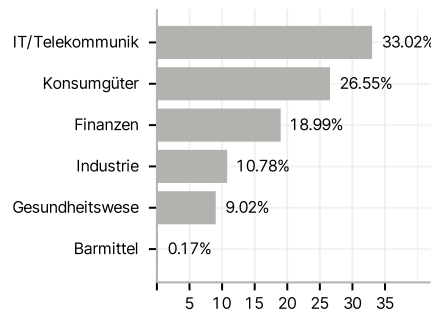
Langfristiges Wachstum Ihrer Anlage. Der Fonds investiert mindestens 70 % seines Vermögens in Aktien.

Veranlagungsstruktur

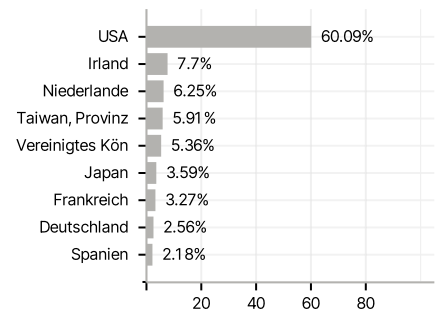
Anlagearten



Branchen



Länder



Währungen



Größte Positionen

