

Ninety One Global Strategy Fund - Global Natural Resources Fund C Inc USD / LU0345781503 / A0QYGY / Ninety One (LU)

<b>Aktuell 13.04.2026<sup>1</sup></b>	<b>Region</b>	<b>Branche</b>	<b>Ausschüttungsart</b>	<b>Typ</b>
22,26 USD	weltweit	e Rohstoffe divers	ausschüttend	Aktienfonds



**Risikokennzahlen**

SRI	1	2	3	4	<b>5</b>	6	7
-----	---	---	---	---	----------	---	---

**Jahresperformance**

2025	+42,00%
2024	-4,55%
2023	+5,22%
2022	+20,05%
2021	+27,27%

Performanceergebnisse der Vergangenheit lassen keine Rückschlüsse auf die künftige Entwicklung zu.

Stammdaten		Konditionen		Sonstige Kennzahlen	
Fondart	Einzelfond	Ausgabeaufschlag	3,00%	Mindestveranlagung	EUR 3.000,00
Kategorie	Aktien	Managementgebühr	2,25%	Sparplan	Nein
Fondsunterkategorie	Branche Rohstoffe divers	Depotgebühr	0,05%	UCITS / OGAW	Ja
Ursprungsland	Luxemburg	Tilgungsgebühr	0,00%	Gewinnbeteiligung	0,00%
Tranchenvolumen	(13.04.2026) USD 23,51 Mio.	Sonstige lfd. Kosten (28.03.2025)	2,65%	Umschichtgebühr	-
Gesamt-Fondsvolumen	(13.04.2026) USD 2,25 Mrd.	Transaktionskosten	0,63%	<b>Fondsgesellschaft</b>	
Auflagedatum	31.01.2008	<b>Ausschüttungen</b>		Ninety One (LU)	
KESSt-Meldefonds	Nein	29.12.2023	0.18 USD	2-4 Avenue Marie-Thérèse, 2132, Luxembourg	
Beginn des Geschäftsjahres	01.01.	03.01.2023	0.12 USD	Luxemburg	
Nachhaltigkeitsfondsart	-	04.01.2022	0.02 USD	ninetyone.com/	
Fondsmanager	Paul Gooden George Cheveley	04.01.2021	0.03 USD		
	Paul Gooden, George Cheveley, Dawid Heyl	02.01.2020	0.04 USD		
Thema	Natürliche Ressourcen				

Performance	1M	6M	YTD	1J	2J	3J	5J	seit Beginn
Performance	+3,15%	+30,40%	+20,59%	+65,75%	+53,73%	+63,53%	+131,61%	+129,85%
Performance p.a.	-	-	-	+65,98%	+24,06%	+17,80%	+18,28%	+4,68%
Performance p.a. nach max. AGA	-	-	-	+60,92%	+22,17%	+16,66%	+17,59%	+4,50%
Sharpe Ratio	2,81	3,43	4,33	3,87	1,16	0,85	0,76	0,10
Volatilität	14,90%	19,84%	21,22%	16,49%	18,87%	18,30%	21,15%	24,02%
Schlechtester Monat	-	-2,37%	-2,37%	-3,58%	-9,15%	-10,88%	-16,72%	-23,24%
Bester Monat	-	+13,33%	+13,33%	+13,33%	+13,33%	+13,33%	+13,33%	+17,99%
Maximaler Verlust	-3,43%	-7,78%	-7,78%	-7,78%	-19,23%	-19,23%	-26,99%	-67,62%

**Vertriebszulassung**

Österreich, Deutschland, Schweiz, Luxemburg;

1. Wichtiger Hinweis zum Aktualisierungsstand: Das angegebene Datum bezieht sich ausschließlich auf die Berechnung des NAV.

RISIKOHINWEISE: Die Informationen auf dieser Seite dienen ausschließlich zu Informationszwecken und sollten weder als Verkaufsangebot noch als Aufforderung zum Kauf des Wertpapiers oder einer Empfehlung zugunsten des Wertpapiers verstanden werden. Die baha GmbH und die BAWAG P.S.K. Bank für Arbeit und Wirtschaft und Österreichische Postsparkasse Aktiengesellschaft übernehmen trotz sorgfältigster Recherche keinerlei Haftung für die Richtigkeit der angegebenen Daten.  
 Factsheet erstellt von: www.baha.com am 14.04.2026 23:06

## Ninety One Global Strategy Fund - Global Natural Resources Fund C Inc USD / LU0345781503 / A0QYGY / Ninety One (LU)

### Investmentstrategie

Der Prozess zur Einzeltitelauswahl ist researchorientiert, mit einem Schwerpunkt auf unternehmensspezifischen Faktoren. Gleichzeitig werden auch mittelfristige Rohstoffpreisprognosen und makroökonomische Entwicklungen berücksichtigt. Es können Derivate eingesetzt werden, um die Risiken des Fonds zu steuern oder die mit der Fondsverwaltung verbundenen Kosten zu senken.

### Fondsspezifische Informationen

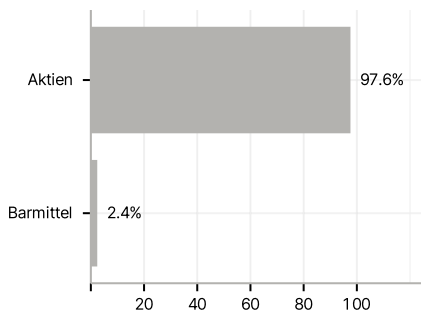
Im Rahmen der Anlagestrategie kann in wesentlichem Umfang in Derivate investiert werden. Die Fondsbestimmungen des Ninety One Global Strategy Fund - Global Natural Resources Fund C Inc USD wurden durch die FMA bewilligt. Der Ninety One Global Strategy Fund - Global Natural Resources Fund C Inc USD kann mehr als 35 % des Fondsvermögens in Wertpapiere/Geldmarktinstrumente folgender Emittenten investieren: Member State, by its local authorities, by any other State which is a member of the OECD or the Group of twenty (G20), by the Republic of Singapore, by the Hong Kong Special Administrative Region of the People's Republic of China or by a public international body of which one or more Member State(s) are member(s).

### Investmentziel

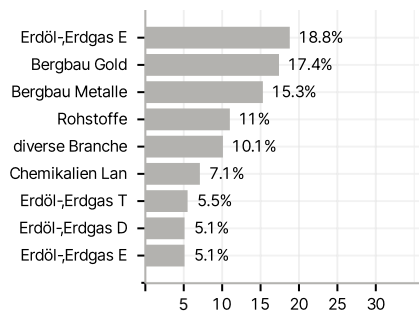
Langfristig den Wert Ihrer Anlage zu steigern. Investiert überwiegend in die Aktien von Unternehmen, die voraussichtlich von der Verteuerung von Rohstoffen und natürlichen Ressourcen profitieren. Diese Unternehmen befassen sich in aller Regel mit dem Abbau, der Extraktion, der Förderung, der Verarbeitung oder dem Transport von Rohstoffen. Der Fonds kann in andere Vermögenswerte investieren und Zahlungsmittel halten.

### Veranlagungsstruktur

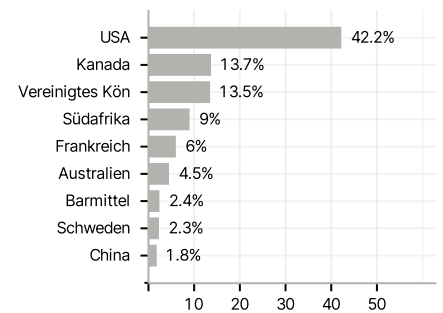
#### Anlagearten



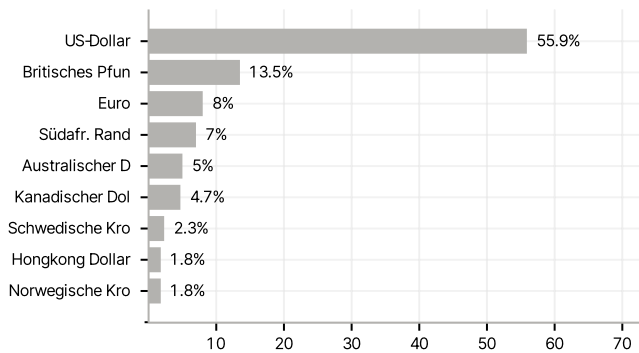
#### Branchen



#### Länder



#### Währungen



#### Größte Positionen

