

JPMorgan Funds - Global Healthcare Fund C (dist) - USD / LU0945067352 / A1W0PH / JPMorgan AM (EU)

<b>Aktuell 05.06.2026<sup>1</sup></b>	<b>Region</b>	<b>Branche</b>	<b>Ausschüttungsart</b>	<b>Typ</b>
285,60 USD	weltweit	e Gesundheit/Pharma	ausschüttend	Aktienfonds



**Risikokennzahlen**

SRI	1	2	3	<b>4</b>	5	6	7
-----	---	---	---	----------	---	---	---

**Jahresperformance**

2025	+15,01%
2024	-1,81%
2023	+3,46%
2022	-8,64%
2021	+11,88%

Performanceergebnisse der Vergangenheit lassen keine Rückschlüsse auf die künftige Entwicklung zu.

Stammdaten		Konditionen		Sonstige Kennzahlen	
Fondart	Einzelfond	Ausgabeaufschlag	0,00%	Mindestveranlagung	EUR 10.000.000,00
Kategorie	Aktien	Managementgebühr	0,80%	Sparplan	Nein
Fondsunterkategorie	Branche Gesundheit/Pharma	Depotgebühr	-	UCITS / OGAW	Ja
Ursprungsland	Luxemburg	Tilgungsgebühr	0,00%	Gewinnbeteiligung	0,00%
Tranchenvolumen	(05.06.2026) USD 4,30 Mio.	Sonstige lfd. Kosten (27.04.2026)	1,01%	Umschichtgebühr	1,00%
Gesamt-Fondsvolumen	(05.06.2026) USD 3,21 Mrd.	Transaktionskosten	0,30%	<b>Fondsgesellschaft</b>	
Auflagedatum	08.07.2013	<b>Ausschüttungen</b>		JPMorgan AM (EU)	
KESSt-Meldefonds	Ja	17.09.2025	0.50 USD	6, Route de Trèves, 2633, Senningerberg	
Beginn des Geschäftsjahres	01.07.	11.09.2024	0.01 USD	Luxemburg	
Nachhaltigkeitsfondsart	-	13.09.2023	0.01 USD	<a href="https://www.jpmmorganassetmanagement.de">https://www.jpmmorganassetmanagement.de</a>	
Fondsmanager	Dominic Valder	14.09.2022	0.01 USD		
	Bartjan van Hulten	09.09.2021	0.01 USD		
Thema	Gesundheit/Wohlbefinden				

Performance	1M	6M	YTD	1J	2J	3J	5J	seit Beginn
Performance	+3,06%	-1,78%	-1,89%	+15,35%	+4,25%	+14,29%	+13,38%	+194,42%
Performance p.a.	-	-	-	+15,35%	+2,10%	+4,55%	+2,54%	+8,72%
Performance p.a. nach max. AGA	-	-	-	+15,35%	+2,10%	+4,55%	+2,54%	+8,71%
Sharpe Ratio	2,52	-0,39	-0,43	0,97	-0,01	0,16	0,02	0,40
Volatilität	16,03%	14,81%	15,55%	13,38%	15,12%	14,21%	15,49%	16,14%
Schlechtester Monat	-	-6,03%	-6,03%	-6,03%	-6,72%	-6,80%	-10,06%	-12,93%
Bester Monat	-	+2,65%	+2,65%	+8,04%	+8,04%	+8,04%	+8,04%	+12,74%
Maximaler Verlust	-3,63%	-9,73%	-9,73%	-9,73%	-21,18%	-21,18%	-21,18%	-27,14%

**Vertriebszulassung**

Österreich, Deutschland, Schweiz, Vereinigtes Königreich;

1. Wichtiger Hinweis zum Aktualisierungsstand: Das angegebene Datum bezieht sich ausschließlich auf die Berechnung des NAV.

RISIKOHINWEISE: Die Informationen auf dieser Seite dienen ausschließlich zu Informationszwecken und sollten weder als Verkaufsangebot noch als Aufforderung zum Kauf des Wertpapiers oder einer Empfehlung zugunsten des Wertpapiers verstanden werden. Die baha GmbH und die BAWAG P.S.K. Bank für Arbeit und Wirtschaft und Österreichische Postsparkasse Aktiengesellschaft übernehmen trotz sorgfältigster Recherche keinerlei Haftung für die Richtigkeit der angegebenen Daten.  
Factsheet erstellt von: www.baha.com am 08.06.2026 15:06

## JPMorgan Funds - Global Healthcare Fund C (dist) - USD / LU0945067352 / A1W0PH / JPMorgan AM (EU)

### Investmentstrategie

Der Teilfonds wendet einen fundamentalen Bottom-up- Titelauswahlprozess an. Der Anlageprozess basiert auf einer Analyse der einzelnen Aktien durch ein globales Research-Team. Er zielt auf innovative und attraktiv bewertete Unternehmen ab und verwendet starke wissenschaftliche Gründe als Basis für alle Anlageentscheidungen.

### Fondsspezifische Informationen

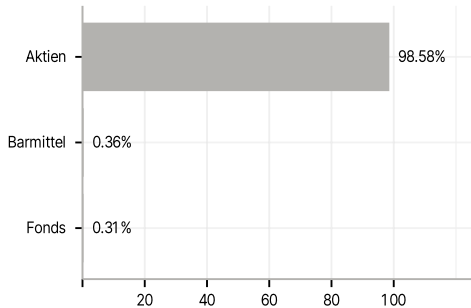
Im Rahmen der Anlagestrategie kann in wesentlichem Umfang in Derivate investiert werden. Die Fondsbestimmungen des JPMorgan Funds - Global Healthcare Fund C (dist) - USD wurden durch die FMA bewilligt. Der JPMorgan Funds - Global Healthcare Fund C (dist) - USD kann mehr als 35 % des Fondsvermögens in Wertpapiere/Geldmarktinstrumente folgender Emittenten investieren: the EU, the national, regional and local administrations of the Member States or their central banks, the European Central Bank, the European Investment Bank, the European Investment Fund, the European Stability Mechanism, the European Financial Stability Facility, a central authority or central bank of a member state of the OECD, Group of Twenty or Singapore, the International Monetary Fund, the International Bank for Reconstruction and Development, the Council of Europe Development Bank, the European Bank for Reconstruction and Development, the Bank for International Settlements.

### Investmentziel

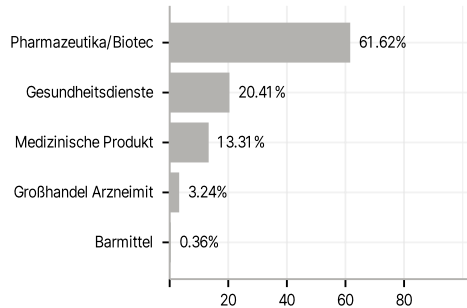
Erzielung einer Rendite durch die vorwiegende Anlage in Unternehmen der Bereiche Pharma, Biotechnologie, Gesundheitswesen-Dienstleistungen, Medizintechnik und Biowissenschaften ("Healthcare-Unternehmen") weltweit.

### Veranlagungsstruktur

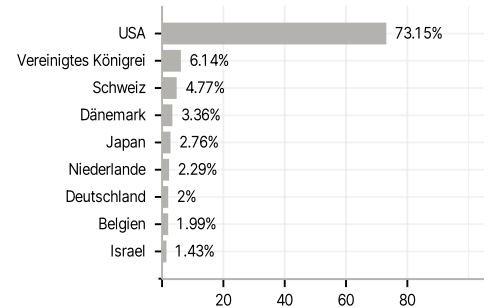
#### Anlagearten



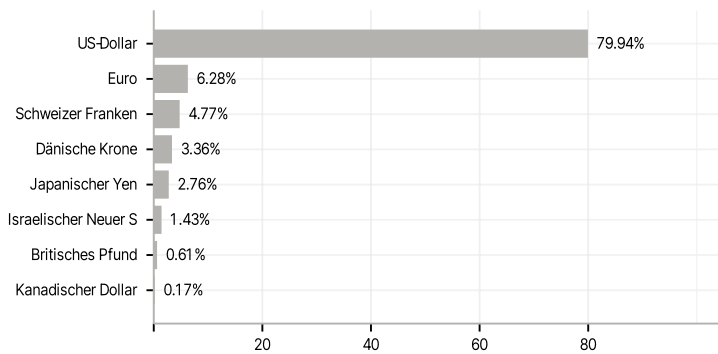
#### Branchen



#### Länder



#### Währungen



#### Größte Positionen

