JPMorgan Funds - Emerging Markets Debt Fund I (acc) - EUR (hedged) / LU0248063249 / A0JLUJ / JPMorgan AM (EU)

Aktuell 30.07.2025 [1]	Region	Branche	Ausschüttungsart	Typ
88,48 EUR	Emerging Markets	Anleihen Staaten orientiert	thesaurierend	Rentenfonds

Performanceergebnisse der Vergangenheit lassen keine Rückschlüsse auf die künftige Entwicklung zu.

Risikokennzahlen							
SRI	1	2	**3**	4	5	6	7

Jahresperformance	
2024	+5,63%
2023	+7,61%
2022	-21,31%
2021	-4,16%
2020	+4,15%

Stammdaten	
Fondart	Einzelfond
Kategorie	Anleihen
Fondsunterkategorie	Anleihen Staaten orientiert
Ursprungsland	Luxemburg
Tranchenvolumen	(30.07.2025) USD 58,76 Mio.
Gesamt-Fondsvolumen	(30.07.2025) USD 1,17 Mrd.
Auflagedatum	31.05.2013
KESt-Meldefonds	Ja
Beginn des Geschäftsjahres	01.07.
Nachhaltigkeitsfondsart	-
Fondsmanager	Pierre-Yves Bareau
	Emil Babayev
Thema	-

Konditionen	
Ausgabeaufschlag	0,00%
Managementgebühr	0,50%
Depotgebühr	-
Tilgungsgebühr	0,00%
Sonstige lfd. Kosten (17.04.2025)	0,66%
Transaktionskosten	0,54%

Sonstige Kennzahlen	
Mindestveranlagung	EUR 10.000.000,00
Sparplan	Nein
UCITS / OGAW	Ja
Gewinnbeteiligung	0,00%
Umschichtgebühr	1,00%

Fondsgesellschaft

JPMorgan AM (EU)
PO Box 275, 2012, Luxembourg
Luxemburg
https://www.jpmorganassetmanagement.de

Performance	1M	6M	YTD	1J	2J	3J	5J	seit Beginn
Performance	+1,17%	+3,44%	+5,35%	+7,68%	+15,37%	+18,70%	-3,84%	+14,79%
Performance p.a.	-	-	-	+7,68%	+7,41%	+5,89%	-0,78%	+1,14%
Performance p.a. nach max. AGA	+1,17%	+3,44%	+5,35%	+7,68%	+7,41%	+5,89%	-0,78%	+1,14%
Sharpe Ratio	3,72	0,75	1,17	0,97	0,87	0,56	-0,39	-0,12
Volatilität	3,53%	6,70%	6,41%	5,81%	6,18%	6,92%	7,28%	7,22%
Schlechtester Monat	-	-1,08%	-1,33%	-2,50%	-2,92%	-7,66%	-8,87%	-16,90%
Bester Monat	-	+2,47%	+2,47%	+2,47%	+5,47%	+7,48%	+7,48%	+8,17%
Maximaler Verlust	-0,90%	-6,10%	-6,10%	-6,10%	-7,97%	-14,35%	-32,85%	-32,85%

Vertriebszulassung

Österreich,Deutschland,Schweiz,Vereinigtes Königreich,Tschechien;

1. Wichtiger Hinweis zum Aktualisierungsstand: Das angegebene Datum bezieht sich ausschließlich auf die Berechnung des NAV.

RISIKOHINWEISE: Die Informationen auf dieser Seite dienen ausschließlich zu Informationszwecken und sollten weder als Verkaufsangebot noch als Aufforderung zum Kauf des Wertpapieres oder einer Empfehlung zugunsten des Wertpapieres verstanden werden. Die baha GmbH und die BAWAG P.S.K. Bank für Arbeit und Wirtschaft und Österreichische Postsparkasse Aktiengesellschaft übernehmen trotz sorgfältigster Recherche keinerlei Haftung für die Richtigkeit der angegebenen Daten.
Factsheet erstellt von: www.baha.com am 31.07.2025 14:38

JPMorgan Funds - Emerging Markets Debt Fund I (acc) - EUR (hedged) / LU0248063249 / A0JLUJ / JPMorgan AM (EU)

Investmentstrategie

Der Teilfonds wendet einen global integrierten, Research-basierten Anlageprozess an, der sich auf die Analyse fundamentaler, quantitativer und technischer Faktoren über verschiedene Länder, Sektoren und Emittenten hinweg konzentriert. Er kombiniert die Top-down-Entscheidungsfindung - einschließlich Länder- und Sektorallokation - mit einer Bottom-up-Titelauswahl. Dieses Produkt richtet sich an Anleger, die einen Anlagehorizont von mindestens 5 Jahren haben und die Risiken des Teilfonds, einschließlich des Kapitalverlustrisikos, verstehen.

Fondsspezifische Informationen

Im Rahmen der Anlagestrategie kann in wesentlichem Umfang in Derivate investiert werden. Die Fondsbestimmungen des JPMorgan Funds - Emerging Markets Debt Fund I (acc) - EUR (hedged) wurden durch die FMA bewilligt. Der JPMorgan Funds - Emerging Markets Debt Fund I (acc) - EUR (hedged) kann mehr als 35 % des Fondsvermögens in Wertpapiere/Geldmarktinstrumente folgender Emittenten investieren: the EU, the national, regional and local administrations of the Member States or their central banks, the European Central Bank, the European Investment Bank, the European Investment Fund, the European Stability Mechanism, the European Financial Stability Facility, a central authority or central bank of a member state of the OECD, Group of Twenty or Singapore, the International Monetary Fund, the International Bank for Reconstruction and Development, the Council of Europe Development Bank, the European Bank for Reconstruction and Development, the Bank for International Settlements.

Investmentziel

Erzielung eines Ertrags, welcher die Anleihemärkte von Schwellenländern übertrifft. Dies erfolgt durch die vorwiegende Anlage in Schuldtiteln aus Schwellenländern, inklusive Unternehmenswertpapieren und Wertpapieren, die in Landeswährungen ausgegeben werden, wobei gegebenenfalls auch Derivate eingesetzt werden. Mindestens 67% des Vermögens werden direkt oder über Derivate in Schuldtitel investiert, die von Regierungen von Schwellenländern oder deren staatlichen Stellen ausgegeben oder garantiert werden, und von Unternehmen, die in einem Schwellenland ansässig sind oder dort den überwiegenden Teil ihrer Geschäftstätigkeit ausüben. Diese Anlagen können Brady Bonds, Yankee Bonds, Eurobonds von Regierungen und Unternehmen sowie Anleihen und Schuldverschreibungen, die an inländischen Märkten gehandelt werden, umfassen.

Veranlagungsstruktur

Anlagearten

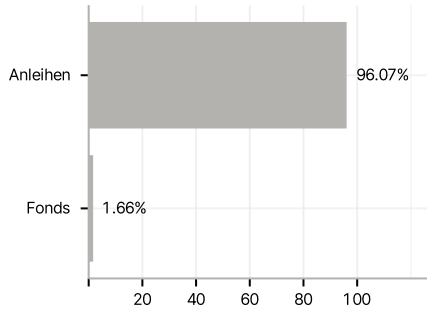

Emittenten

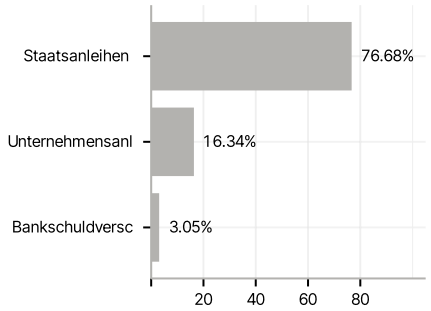

Länder

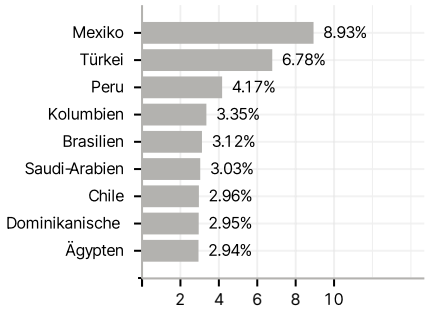

Laufzeiten

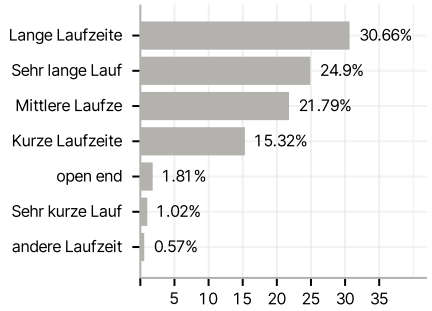

Währungen

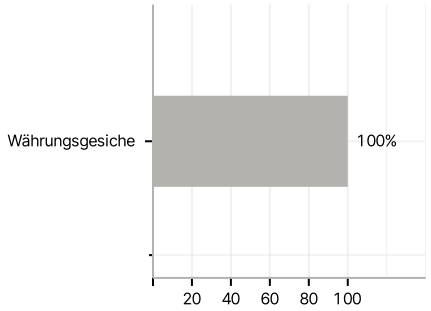

Größte Positionen

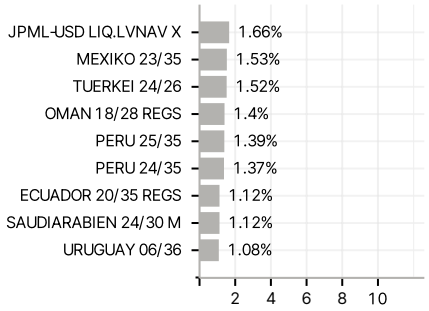

RISIKOHINWEISE: Die Informationen auf dieser Seite dienen ausschließlich zu Informationszwecken und sollten weder als Verkaufsangebot noch als Aufforderung zum Kauf des Wertpapieres oder einer Empfehlung zugunsten des Wertpapieres verstanden werden. Die baha GmbH und die BAWAG P.S.K. Bank für Arbeit und Wirtschaft und Österreichische Postsparkasse Aktiengesellschaft übernehmen trotz sorgfältigster Recherche keinerlei Haftung für die Richtigkeit der angegebenen Daten.
Factsheet erstellt von: www.baha.com am 31.07.2025 14:38