easybank

Rhein Asset Management (LUX) Fund - Equity Smart Global (P) (LU090

KAG: ODDO BHF AM (LU) | ISIN: LU0903532330 | Rücknahmepreis: 106,68 EUR | Stand: 06.05.2025

Auflagedatum	10.06.13
Ausgabeaufschlag	3,00%
Konditionsdetails auf www.easybank.at	
Fondvolumen	36.86 Mio.
Ertragstyp	ausschüttend
Letzte Ausschüttung	keine
Anlageregion	weltweit
Fondstyp	Branchenmix
Fondsmanager	Rhein Asset Management...

Kapitalanlagegesellschaft

ODDO BHF AM (LU)
163 Rue du Kiem
8030 Strassen
Luxemburg
www.am.oddo-bhf.com

Wertentwicklung*	1J	3J p.a.	5J p.a.
Performance vor AGA	+3,52%	+7,93%	+4,65%
Performance nach max. AGA	+0,50%	+6,88%	+4,03%

Kennzahlen*	1J	3J	5J
Sharpe Ratio	0,08	0,40	0,19
Volatilität	+16,59%	+14,44%	+13,02%

* Performanceergebnisse der Vergangenheit lassen keine Rückschlüsse auf die künftige Entwicklung zu.

Fondsstrategie

Ziel der Anlagepolitik des Rhein Asset Management (LUX) Fund - Equity Smart Global ist die langfristige Erwirtschaftung einer möglichst hohen Rendite in Euro.
Mit dem Teilfonds investieren Sie in einen weltweit anlegenden Aktienfonds mit flexibler Anlagepolitik und breitem Anlagespektrum. Der Teilfonds legt mindestens 51% seines Teilfondsvermögens in weltweite Aktien an. Daneben können Aktienanleihen, Zertifikate, Zielfonds, Futures auf Aktien und Aktienindices, Geldmarktinstrumente, zulässige geschlossene Real-Estate-Investment- Trusts (REITS) sowie Sichteinlagen erworben werden. Der Fondsmanager identifiziert auf Basis von ökonomischen, politischen und gesellschaftlichen Entwicklungen weltweit Wachstumsthemen und wählt Anlagetitel aus, die von diesen Entwicklungen profitieren. Die weltweit selektierten Wachstumswerte werden über einen hochkonzentrierten Ansatz abgebildet.

Kommentar:

Fondsspezifische Information

Im Rahmen der Anlagestrategie kann in wesentlichem Umfang in Derivate investiert werden. Die Fondsbestimmungen des Rhein Asset Management (LUX) Fund - Equity Smart Global (P) wurden durch die FMA bewilligt. Der Rhein Asset Management (LUX) Fund - Equity Smart Global (P) kann mehr als 35 % des Fondsvermögens in Wertpapiere/Geldmarktinstrumente folgender Emittenten investieren: die von einem EU-Mitgliedstaat, seinen Gebietskörperschaften, einem OECD-Mitgliedstaat oder von internationalen Organismen, denen ein oder mehrere EU-Mitgliedstaaten angehören.

RISIKOHINWEISE: Die Informationen auf dieser Seite dienen ausschließlich zu Informationszwecken und sollten weder als Verkaufsangebot noch als Aufforderung zum Kauf des Wertpapieres oder einer Empfehlung zugunsten des Wertpapieres verstanden werden. Die baha GmbH und die BAWAG P.S.K. Bank für Arbeit und Wirtschaft und Österreichische Postsparkasse Aktiengesellschaft übernehmen trotz sorgfältigster Recherche keinerlei Haftung für die Richtigkeit der angegebenen Daten.
Factsheet erstellt von: www.baha.com

baha the information company

Anlagearten

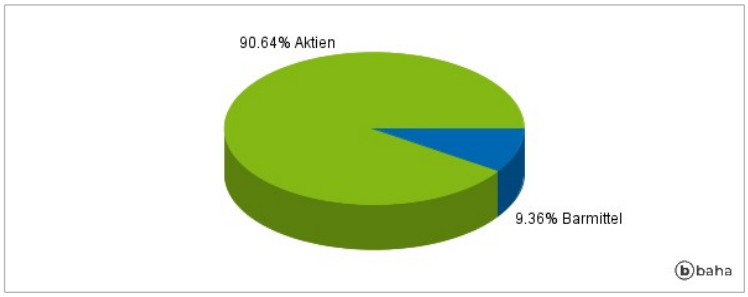

Größte Positionen

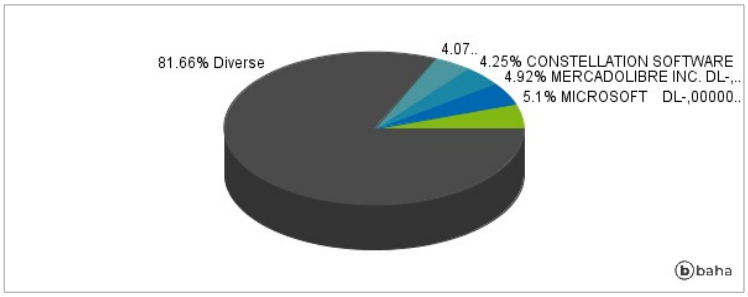

Länderverteilung

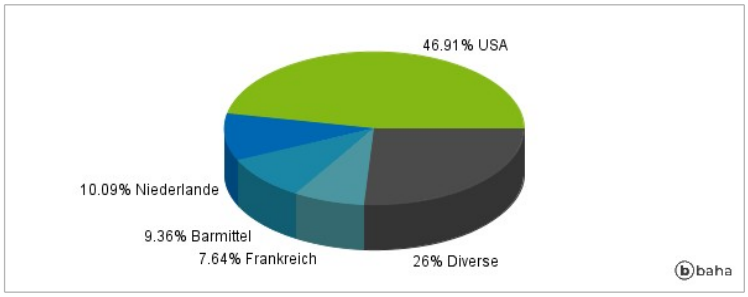

Branchenverteilung

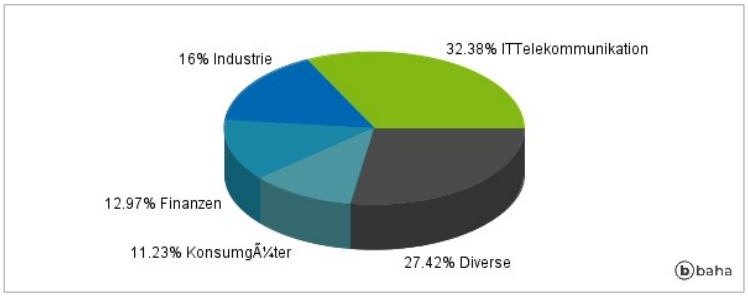

Historische Daten: 05/2025 Erstellt: 07.05.2025 07:26

RISIKOHINWEISE: Die Informationen auf dieser Seite dienen ausschließlich zu Informationszwecken und sollten weder als Verkaufsangebot noch als Aufforderung zum Kauf des Wertpapieres oder einer Empfehlung zugunsten des Wertpapieres verstanden werden. Die baha GmbH und die BAWAG P.S.K. Bank für Arbeit und Wirtschaft und Österreichische Postsparkasse Aktiengesellschaft übernehmen trotz sorgfältigster Recherche keinerlei Haftung für die Richtigkeit der angegebenen Daten.
Factsheet erstellt von: www.baha.com