

# DWS Invest II Global Equity High Conv.FC (LU0826453069)

KAG: DWS Investment SA

ISIN: LU0826453069

Rücknahmepreis: 259,82 EUR

Stand: 05.07.2022

Auflagedatum	11.02.13
Ausgabeaufschlag	-
Boni Hello bank!	Ja
Konditionsdetails auf <a href="http://www.hellobank.at">www.hellobank.at</a>	
Fondsvolumen	205.98 Mio.
Ertragstyp	thesaurierend
Letzte Ausschüttung	keine
Anlageregion	weltweit
Fondstyp	Branchenmix
Fondsmanager	Koettner, Andre



<b>Kapitalanlagegesellschaft</b>	
DWS Investment SA	
Mainzer Landstraße 11-17	
60329 Frankfurt am Main	
Deutschland	
<a href="https://www.dws.de">https://www.dws.de</a>	

<b>Wertentwicklung*</b>		<b>1J</b>	<b>3J p.a.</b>	<b>5J p.a.</b>
Performance vor AGA		-1,56%	+10,12%	+10,47%
Performance nach max. AGA		-1,56%	+10,12%	+10,47%
<b>Kennzahlen*</b>		<b>1J</b>	<b>3J</b>	<b>5J</b>
Sharpe Ratio		-0,10	0,60	0,70
Volatilität		+13,48%	+17,04%	+15,27%

\* Performanceergebnisse der Vergangenheit lassen keine Rückschlüsse auf die künftige Entwicklung zu.

## Fondsstrategie

Der Fonds wird aktiv verwaltet. Der Fonds wird unter Bezugnahme auf eine Benchmark verwaltet. Ziel der Anlagepolitik ist es, einen nachhaltigen Wertzuwachs gegenüber dem Vergleichsmaßstab (MSCI AC World Daily TR net) zu erzielen. Um dies zu erreichen, investiert der Fonds hauptsächlich in Aktien von in- und ausländischen Unternehmen mit einem überdurchschnittlichen Wachstumsprofil. Das Anlageuniversum umfasst Aktien von Unternehmen auf der ganzen Welt, deren Wachstumspotenzial auf einem der folgenden drei Kriterien beruht: Unternehmen mit Tätigkeit in schnell wachsenden Nischenmärkten, Unternehmen mit bedeutender Tätigkeit in Emerging Markets und Unternehmen im Bereich der Emerging Markets.

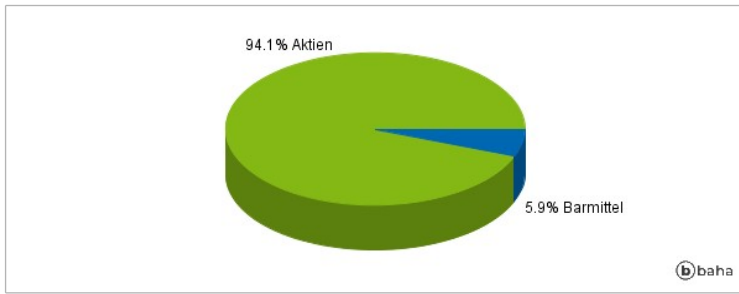
In diesem Rahmen obliegt die Auswahl der einzelnen Investments dem Fondsmanagement. Der überwiegende Teil der Wertpapiere des Fonds oder deren Emittenten wird voraussichtlich Bestandteil der Benchmark sein. Das Fondsmanagement wird nach eigenem Ermessen in nicht in der Benchmark enthaltene Wertpapiere und Sektoren investieren, um besondere Anlagechancen zu nutzen. Das Portfolio wird voraussichtlich nicht unbedingt eine ähnliche Gewichtung wie die Benchmark aufweisen. Die Positionierung des Teilfonds Fonds kann erheblich von der Benchmark abweichen (z.B. indem nicht in der Benchmark enthaltene Positionen gehalten werden, sowie durch eine erhebliche Untergewichtung oder Übergewichtung). Der tatsächliche Spielraum ist dabei normalerweise relativ hoch. Eine Abweichung spiegelt im Allgemeinen die Einschätzung der besonderen Marktlage durch den Fondsmanager wider. Diese kann zu einer defensiven und engeren oder zu einer aktiveren und breiteren Positionierung im Vergleich zur Benchmark führen. Auch wenn das Ziel des Fonds darin besteht, mit seinem Anlageergebnis die Wertentwicklung der Benchmark zu übertreffen, kann die mögliche Outperformance je nach vorherrschendem Marktumfeld (z.B. weniger volatilen Rahmenbedingungen) und der tatsächlichen Positionierung gegenüber der Benchmark begrenzt sein.

## Kommentar:

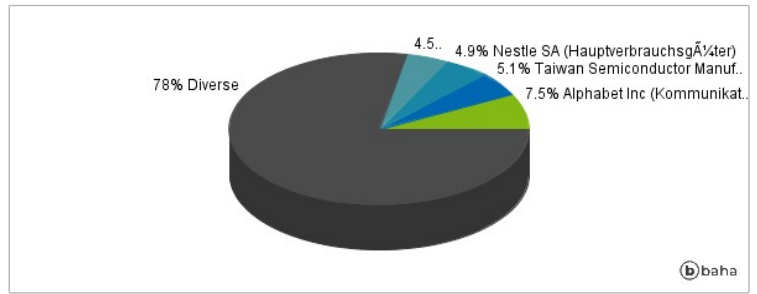
## Fondsspezifische Information

Im Rahmen der Anlagestrategie kann in wesentlichem Umfang in Derivate investiert werden. Aufgrund der Zusammensetzung des Fonds oder der verwendeten Managementtechniken weist der Fonds eine erhöhte Volatilität auf, d.h. die Anteilswerte sind auch innerhalb kurzer Zeiträume großen Schwankungen nach oben und nach unten ausgesetzt, wobei auch Kapitalverluste nicht ausgeschlossen werden können. Die Fondsbestimmungen des DWS Invest II Global Equity High Conv.FC wurden durch die FMA bewilligt. Der DWS Invest II Global Equity High Conv.FC kann mehr als 35 % des Fondsvermögens in Wertpapiere/Geldmarktinstrumente folgender Emittenten investieren: die von einem Mitgliedstaat der Europäischen Union oder seinen Gebietskörperschaften, von einem Mitgliedstaat der Organisation für wirtschaftliche Zusammenarbeit und Entwicklung (OECD) oder von internationalen Organismen öffentlich-rechtlichen Charakters, denen ein oder mehrere Mitgliedstaaten der Europäischen Union angehören, begeben oder garantiert werden.

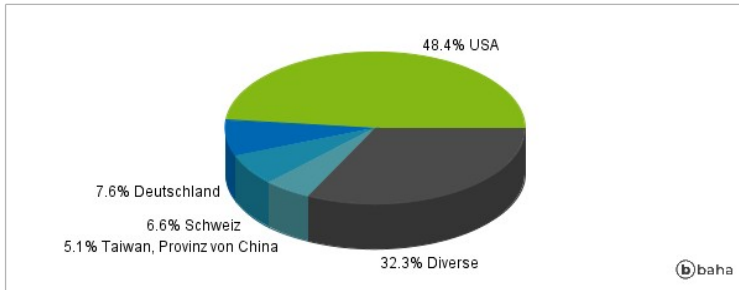
### Anlagearten



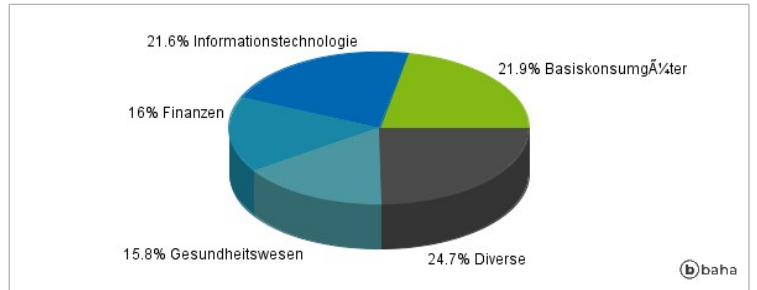
### Größte Positionen



### Länderverteilung



### Branchenverteilung



Historische Daten: 07/2022

Erstellt: 06.07.2022 21:21