DWS Invest Top Dividend GBP D RD / LU0911038932 / DWS1W0 / DWS Investment S.A.

Aktuell 03.12.2025 [1]	Region	Branche	Ausschüttungsart	Typ
176,48 GBP	weltweit	enmix	ausschüttend	Aktienfonds

Performanceergebnisse der Vergangenheit lassen keine Rückschlüsse auf die künftige Entwicklung zu.

Risikokennzahlen							
SRI	1	2	3	4	5	6	7

Jahresperformance	
2024	+4,54%
2023	+0,31%
2022	+6,19%
2021	+14,01%
2020	-3,24%

Stammdaten	
Fondart	Einzelfond
Kategorie	Aktien
Fondsunterkategorie	Branchenmix
Ursprungsland	Luxemburg
Tranchenvolumen	(03.12.2025) EUR 1,49 Mio.
Gesamt-Fondsvolumen	(03.12.2025) EUR 2,29 Mrd.
Auflagedatum	27.05.2013
KESt-Meldefonds	Ja
Beginn des Geschäftsjahres	01.01.
Nachhaltigkeitsfondsart	-
Fondsmanager	Dr. Schuessler, Thomas-P
Thema	-

Konditionen	
Ausgabeaufschlag	0,00%
Managementgebühr	0,75%
Depotgebühr	-
Tilgungsgebühr	0,00%
Sonstige lfd. Kosten	(12.02.2025) 0,84%
Transaktionskosten	0,13%

Ausschüttungen	
07.03.2025	5.54 GBP
08.03.2024	5.14 GBP
10.03.2023	4.76 GBP
04.03.2022	4.58 GBP
05.03.2021	4.02 GBP

Sonstige Kennzahlen	
Mindestveranlagung	EUR 0,00
Sparplan	Nein
UCITS / OGAW	Ja
Gewinnbeteiligung	0,00%
Umschichtgebühr	-

Fondsgesellschaft
DWS Investment S.A.
2 Boulevard Konrad Adenauer, L-1115, Luxembourg
Luxemburg
www.dws.com

Performance	1M	6M	YTD	1J	2J	3J	5J	seit Beginn
Performance	+1,45%	+11,63%	+19,61%	+15,72%	+27,83%	+25,31%	+51,88%	+148,65%
Performance p.a.	-	-	-	+15,72%	+13,06%	+7,82%	+8,71%	+7,54%
Performance p.a. nach max. AGA	-	-	-	+15,72%	+13,06%	+7,81%	+8,72%	+7,54%
Sharpe Ratio	1,76	3,32	2,02	1,43	1,31	0,66	0,69	0,50
Volatilität	9,72%	6,77%	9,68%	9,57%	8,44%	8,72%	9,72%	11,03%
Schlechtester Monat	-	-0,57%	-2,78%	-2,78%	-2,78%	-4,05%	-5,13%	-7,29%
Bester Monat	-	+3,80%	+6,65%	+6,65%	+6,65%	+6,65%	+6,93%	+10,17%
Maximaler Verlust	-2,36%	-2,36%	-7,68%	-7,68%	-7,68%	-8,66%	-8,66%	-20,56%

Vertriebszulassung

Österreich,Deutschland,Schweiz,Vereinigtes Königreich;

1. Wichtiger Hinweis zum Aktualisierungsstand: Das angegebene Datum bezieht sich ausschließlich auf die Berechnung des NAV.

RISIKOHINWEISE: Die Informationen auf dieser Seite dienen ausschließlich zu Informationszwecken und sollten weder als Verkaufsangebot noch als Aufforderung zum Kauf des Wertpapieres oder einer Empfehlung zugunsten des Wertpapieres verstanden werden. Die baha GmbH und die BAWAG P.S.K. Bank für Arbeit und Wirtschaft und Österreichische Postsparkasse Aktiengesellschaft übernehmen trotz sorgfältigster Recherche keinerlei Haftung für die Richtigkeit der angegebenen Daten.
Factsheet erstellt von: www.baha.com am 04.12.2025 20:54

DWS Invest Top Dividend GBP D RD / LU0911038932 / DWS1W0 / DWS Investment S.A.

Investmentstrategie

Hierzu legt der Fonds vorwiegend in Aktien in- und ausländischer Emittenten an, von denen eine überdurchschnittliche Dividendenrendite erwartet wird. Die Höhe der Dividendenrendite ist ein bedeutendes Kriterium bei der Aktienauswahl. Jedoch müssen die Dividendenrenditen nicht unbedingt über dem Marktdurchschnitt liegen. Bei der Auswahl der Anlagen werden neben dem finanziellen Erfolg ökologische und soziale Gesichtspunkte und die Grundsätze einer guten Corporate Governance (sog. ESG-Faktoren) berücksichtigt. In diesem Zusammenhang obliegt die Auswahl der einzelnen Anlagen dem Fondsmanagement. Die Rendite des Produktes lässt sich von dem täglich berechneten Anteilspreis und einer etwaigen Ausschüttung ableiten. Die Währung des Teilfonds ist EUR. Die Erträge und Kursgewinne werden nicht ausgeschüttet, sie werden im Fonds wieder angelegt. Der Fonds ist ein Teilfonds des DWS Invest, für den der Verkaufsprospekt und die regelmäßigen Berichte gesamt erstellt werden.

Fondsspezifische Informationen

Im Rahmen der Anlagestrategie kann in wesentlichem Umfang in Derivate investiert werden. Die Fondsbestimmungen des DWS Invest Top Dividend GBP D RD wurden durch die FMA bewilligt. Der DWS Invest Top Dividend GBP D RD kann mehr als 35 % des Fondsvermögens in Wertpapiere/Geldmarktinstrumente folgender Emittenten investieren: die von einem Mitgliedstaat der Europäischen Union, seinen Gebietskörperschaften, einem sonstigen Mitgliedstaat der Organisation für wirtschaftliche Zusammenarbeit und Entwicklung (OECD) bzw. der G20 oder Singapur, oder von einer internationalen öffentlich-rechtlichen Einrichtung, der mindestens ein Mitgliedstaat der Europäischen Union angehört, begeben oder garantiert werden,.

Investmentziel

Ziel der Anlagepolitik ist es, einen mittel- bis langfristigen Kapitalzuwachs zu erzielen.

Veranlagungsstruktur

Anlagearten

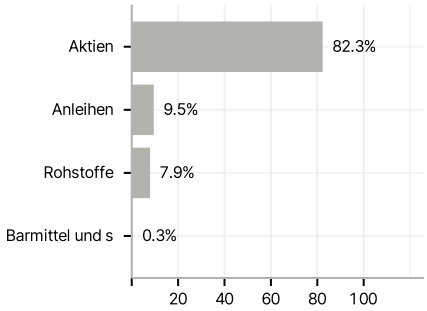

Branchen

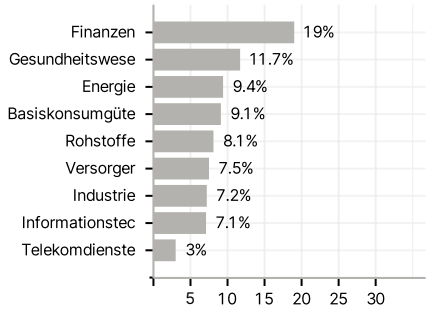

Länder

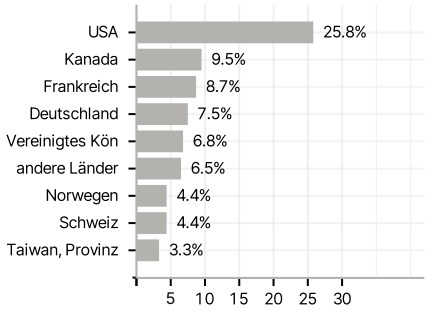

Währungen

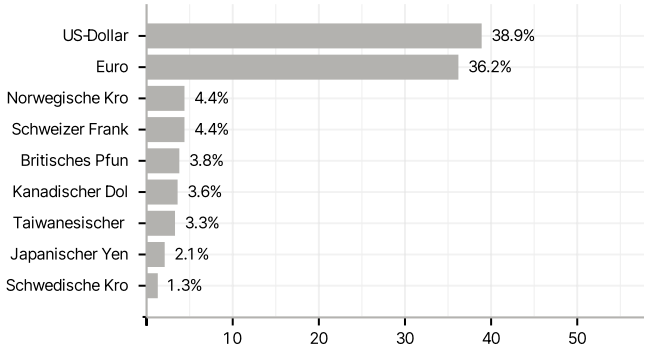

Größte Positionen

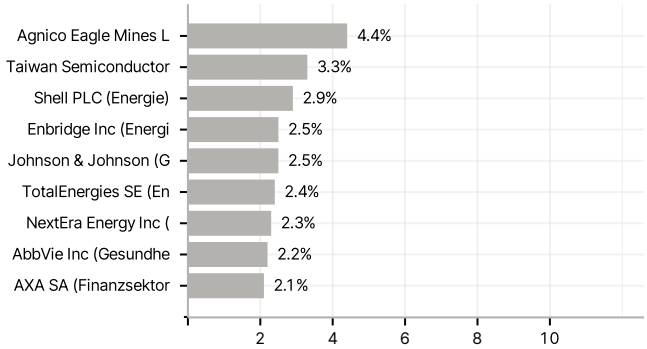

RISIKOHINWEISE: Die Informationen auf dieser Seite dienen ausschließlich zu Informationszwecken und sollten weder als Verkaufsangebot noch als Aufforderung zum Kauf des Wertpapieres oder einer Empfehlung zugunsten des Wertpapieres verstanden werden. Die baha GmbH und die BAWAG P.S.K. Bank für Arbeit und Wirtschaft und Österreichische Postsparkasse Aktiengesellschaft übernehmen trotz sorgfältigster Recherche keinerlei Haftung für die Richtigkeit der angegebenen Daten.
Factsheet erstellt von: www.baha.com am 04.12.2025 20:54