HSBC GLOBAL INVESTMENT FUNDS - FRONTIER MARKETS AC / LU0666199749 / A1JRL8 / HSBC Inv. Funds (LU)

Aktuell 14.08.2025 [1]	Region	Branche	Ausschüttungsart	Typ
232,38 USD	Emerging Markets	enmix	thesaurierend	Aktienfonds

Risikokennzahlen							
SRI	1	2	3	**4**	5	6	7

Jahresperformance	
2024	+16,30%
2023	+27,82%
2022	-8,54%
2021	+36,27%
2020	-1,85%

Performanceergebnisse der Vergangenheit lassen keine Rückschlüsse auf die künftige Entwicklung zu.

Stammdaten	
Fondart	Einzelfond
Kategorie	Aktien
Fondsunterkategorie	Branchenmix
Ursprungsland	Luxemburg
Tranchenvolumen	(14.08.2025) USD 70,81 Mio.
Gesamt-Fondsvolumen	(14.08.2025) USD 808,11 Mio.
Auflagedatum	30.11.2011
KESt-Meldefonds	Ja
Beginn des Geschäftsjahres	01.04.
Nachhaltigkeitsfondsart	-
Fondsmanager	Ramzi Sidani
	Jennifer Passmoor
Thema	-

Konditionen	
Ausgabeaufschlag	2,50%
Managementgebühr	1,75%
Depotgebühr	-
Tilgungsgebühr	0,00%
Sonstige lfd. Kosten	(19.06.2025) 2,25%
Transaktionskosten	0,18%

Sonstige Kennzahlen	
Mindestveranlagung	EUR 5.000,00
Sparplan	Nein
UCITS / OGAW	Ja
Gewinnbeteiligung	0,00%
Umschichtgebühr	-

Fondsgesellschaft

HSBC Inv. Funds (LU)
18, Boulevard de Kockelscheuer, 1821, Luxemburg
Luxemburg
www.assetmanagement.hsbc.lu

Performance	1M	6M	YTD	1J	2J	3J	5J	seit Beginn
Performance	+3,94%	+16,85%	+21,60%	+23,63%	+52,69%	+69,93%	+165,04%	+302,05%
Performance p.a.	-	-	-	+23,63%	+23,53%	+19,35%	+21,55%	+10,68%
Performance p.a. nach max. AGA	+3,94%	+16,85%	+21,60%	+23,63%	+23,53%	+19,35%	+21,55%	+10,68%
Sharpe Ratio	6,17	2,40	2,62	1,79	1,83	1,55	1,74	0,68
Volatilität	9,01%	14,55%	13,55%	12,06%	11,75%	11,19%	11,20%	12,70%
Schlechtester Monat	-	-0,35%	-0,35%	-1,83%	-4,21%	-7,47%	-7,47%	-26,82%
Bester Monat	-	+4,56%	+4,56%	+4,56%	+7,77%	+8,42%	+8,42%	+8,72%
Maximaler Verlust	-1,86%	-10,75%	-10,75%	-10,75%	-10,75%	-11,58%	-16,44%	-41,02%

Vertriebszulassung

Österreich,Deutschland,Schweiz,Luxemburg,Tschechien;

1. Wichtiger Hinweis zum Aktualisierungsstand: Das angegebene Datum bezieht sich ausschließlich auf die Berechnung des NAV.

RISIKOHINWEISE: Die Informationen auf dieser Seite dienen ausschließlich zu Informationszwecken und sollten weder als Verkaufsangebot noch als Aufforderung zum Kauf des Wertpapieres oder einer Empfehlung zugunsten des Wertpapieres verstanden werden. Die baha GmbH und die BAWAG P.S.K. Bank für Arbeit und Wirtschaft und Österreichische Postsparkasse Aktiengesellschaft übernehmen trotz sorgfältigster Recherche keinerlei Haftung für die Richtigkeit der angegebenen Daten.
Factsheet erstellt von: www.baha.com am 17.08.2025 03:26

HSBC GLOBAL INVESTMENT FUNDS - FRONTIER MARKETS AC / LU0666199749 / A1JRL8 / HSBC Inv. Funds (LU)

Investmentstrategie

Unter normalen Marktbedingungen investiert der Fonds mindestens 90 % seines Vermögens in Aktien (oder aktienähnliche Wertpapiere) von Unternehmen jeder Größe, die ihren Sitz in Frontier-Märkten haben und an einer großen Börse oder einem anderen geregelten Markt in Frontier-Märkten amtlich notiert sind, sowie in Unternehmen, die in diesen Ländern in erheblichem Umfang tätig sind oder dort den überwiegenden Teil ihrer Geschäftstätigkeit ausüben. Der Fonds kann bis zu 10 % seines Vermögens in zulässige geschlossene Immobilieninvestmentgesellschaften (Real Estate Investment Trusts, "REIT") investieren.

Fondsspezifische Informationen

Im Rahmen der Anlagestrategie kann in wesentlichem Umfang in Derivate investiert werden. Die Fondsbestimmungen des HSBC GLOBAL INVESTMENT FUNDS - FRONTIER MARKETS AC wurden durch die FMA bewilligt. Der HSBC GLOBAL INVESTMENT FUNDS - FRONTIER MARKETS AC kann mehr als 35 % des Fondsvermögens in Wertpapiere/Geldmarktinstrumente folgender Emittenten investieren: Member State, by one or more of its local authorities or agencies, a non-Member State of the EU or by another Member State of the OECD, Singapore or any member state of the Group of Twenty or by public international bodies of which one or more Member States of the EU are members.

Investmentziel

Der Fonds strebt Wachstum und Erträge an, indem er vornehmlich in ein diversifiziertes Portfolio aus Aktien aus Frontier-Märkten investiert.

Veranlagungsstruktur

Anlagearten

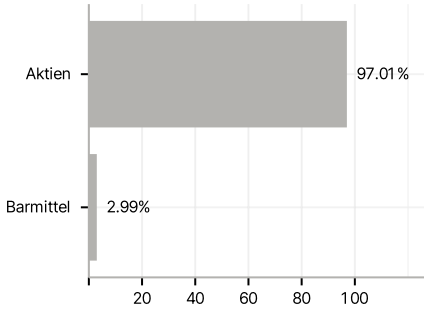

Branchen

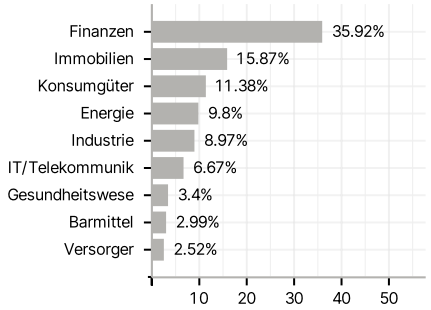

Länder

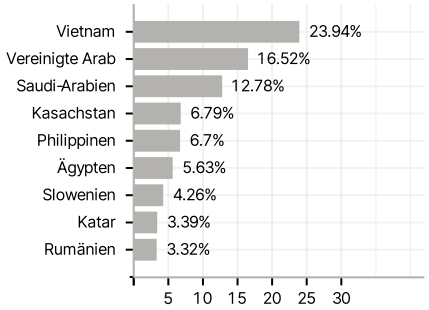

Währungen

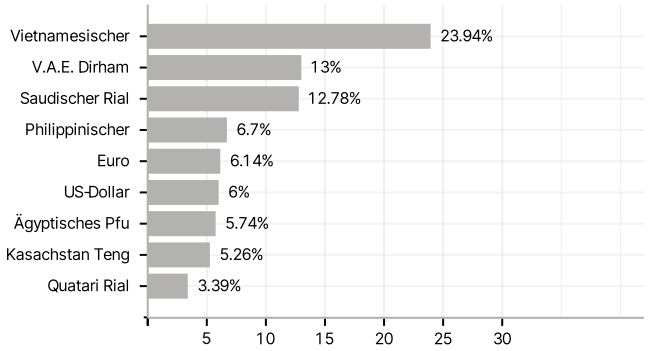

Größte Positionen

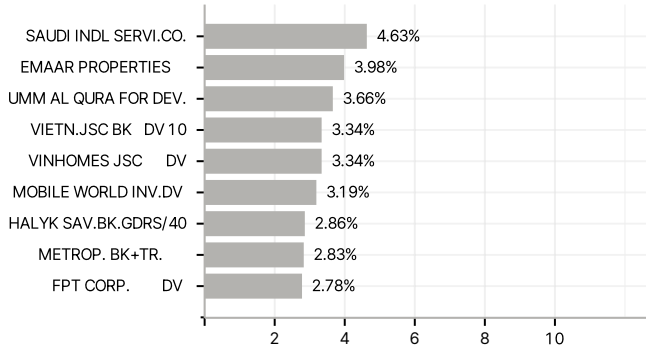

RISIKOHINWEISE: Die Informationen auf dieser Seite dienen ausschließlich zu Informationszwecken und sollten weder als Verkaufsangebot noch als Aufforderung zum Kauf des Wertpapieres oder einer Empfehlung zugunsten des Wertpapieres verstanden werden. Die baha GmbH und die BAWAG P.S.K. Bank für Arbeit und Wirtschaft und Österreichische Postsparkasse Aktiengesellschaft übernehmen trotz sorgfältigster Recherche keinerlei Haftung für die Richtigkeit der angegebenen Daten.
Factsheet erstellt von: www.baha.com am 17.08.2025 03:26