

UniRak Konservativ -net- A / DE000A1C81D8 / A1C81D / Union Inv. Privatf.

Aktuell 29.01.2026 ¹	Region	Branche	Ausschüttungsart	Typ
118,11 EUR	weltweit	Mischfonds/anleihenorientiert	ausschüttend	Gemischter Fonds



Risikokennzahlen	
SRI	1 2 3 4 5 6 7
Jahresperformance	
2025	-1,77%
2024	+9,42%
2023	+7,47%
2022	-18,85%
2021	+3,62%

Performanceergebnisse der Vergangenheit lassen keine Rückschlüsse auf die künftige Entwicklung zu.

Stammdaten		Konditionen		Sonstige Kennzahlen	
Fondart	Einzelfond	Ausgabeaufschlag	3,00%	Mindestveranlagung	-
Kategorie	Mischfonds	Managementgebühr	1,55%	Sparplan	Nein
Fondsunterkategorie	Mischfonds/anleihenorientiert	Depotgebühr	-	UCITS / OGAW	Ja
Ursprungsland	Deutschland	Tilgungsgebühr	0,00%	Gewinnbeteiligung	25,00%
Tranchenvolumen	(29.01.2026) EUR 839,28 Mio.	Sonstige lfd. Kosten (30.12.2025)	1,77%	Umschichtgebühr	-
Gesamt-Fondsvolumen	(29.01.2026) EUR 2,24 Mrd.	Transaktionskosten	0,12%	Fondsgesellschaft	
Auflagedatum	05.06.2013	Ausschüttungen		Union Inv. Privatf.	
KESSt-Meldefonds	Ja	13.11.2025	0.48 EUR	Weißfrauenstraße 7, 60311, Frankfurt am Main	
Beginn des Geschäftsjahres	01.10.	14.11.2024	0.19 EUR	Deutschland	
Nachhaltigkeitsfondsart	-	16.11.2023	0.36 EUR	https://www.union-investment.de	
Fondsmanager	-	10.11.2022	0.05 EUR		
Thema	-	11.11.2021	0.58 EUR		

Performance	1M	6M	YTD	1J	2J	3J	5J	seit Beginn
Performance	+0,85%	+0,85%	+0,96%	-1,52%	+6,99%	+12,30%	-1,18%	+27,18%
Performance p.a.	-	-	-	-1,52%	+3,43%	+3,94%	-0,24%	+1,92%
Performance p.a. nach max. AGA	-	-	-	-4,39%	+1,92%	+2,92%	-0,82%	+1,68%
Sharpe Ratio	2,04	-0,08	2,56	-0,66	0,27	0,37	-0,34	-0,01
Volatilität	4,16%	4,27%	4,58%	5,40%	5,30%	5,14%	6,62%	7,27%
Schlechtester Monat	-	-0,89%	-0,89%	-4,50%	-4,50%	-4,50%	-6,09%	-8,37%
Bester Monat	-	+1,32%	+0,96%	+1,83%	+3,86%	+3,89%	+4,09%	+5,91%
Maximaler Verlust	-1,23%	-1,89%	-1,23%	-8,79%	-8,79%	-8,79%	-23,78%	-23,78%

Vertriebszulassung

Österreich, Deutschland;

1. Wichtiger Hinweis zum Aktualisierungsstand: Das angegebene Datum bezieht sich ausschließlich auf die Berechnung des NAV.

RISIKOHINWEISE: Die Informationen auf dieser Seite dienen ausschließlich zu Informationszwecken und sollten weder als Verkaufsangebot noch als Aufforderung zum Kauf des Wertpapiers oder einer Empfehlung zugunsten des Wertpapiers verstanden werden. Die baha GmbH und die BAWAG P.S.K. Bank für Arbeit und Wirtschaft und Österreichische Postsparkasse Aktiengesellschaft übernehmen trotz sorgfältigster Recherche keinerlei Haftung für die Richtigkeit der angegebenen Daten.
 Factsheet erstellt von: www.baha.com am 01.02.2026 14:39

UniRak Konservativ -net- A / DE000A1C81D8 / A1C81D / Union Inv. Privatf.

Investmentstrategie

Das Fondsvermögen wird zu mindestens 52 Prozent in auf die Währung Euro lautende verzinsliche Wertpapiere und mindestens 28 Prozent in Aktien investiert. Bis zu 20 Prozent des Fondsvermögens dürfen in Geldmarktinstrumenten oder Bankguthaben angelegt werden. Derivate können zu Investitions- und Absicherungszwecken eingesetzt werden. Die Anlagestrategie orientiert sich an einem Vergleichsmaßstab (bis zum 02.07.2023: 35 % DAX®, 38 % ICE BofA EMU Large Cap ex German Issuers Index, 27 % ICE BofA Diversified Germany Bond Index, ab dem 03.07.2023: 35% MSCI World Index / 65% ICE BofA EMU Large Cap Investment Grade Index), wobei versucht wird, dessen Wertentwicklung zu übertreffen. Das Fondsmanagement kann durch aktive Über- und Untergewichtung einzelner Vermögenswerte wesentlich - sowohl positiv als auch negativ - von diesem Vergleichsmaßstab abweichen. Der Umfang, um den der Portfoliobestand vom Vergleichsmaßstab abweichen kann, wird durch die Anlagestrategie begrenzt. Hierdurch kann die Möglichkeit, die Wertentwicklung des Vergleichsmaßstabs zu übertreffen, begrenzt sein. Darüber hinaus sind Investitionen in Titel, die nicht Bestandteil des Vergleichsmaßstabs sind, jederzeit möglich. Derzeit investiert der Fonds zu ca. einem Drittel in Aktien und zwei Dritteln in Anleihen. Die Anlage in Anleihen erfolgt dabei vorzugsweise in Wertpapiere, die auf Euro lauten und die von Unternehmen, Regierungen oder anderen Stellen ausgegeben wurden. Der Aktienanteil wird derzeit überwiegend weltweit angelegt.

Fondsspezifische Informationen

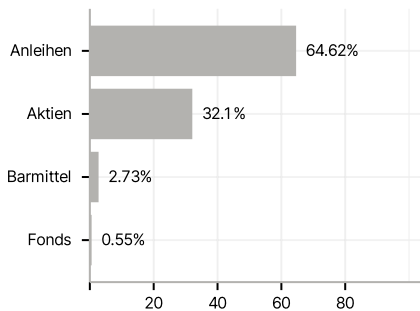
Im Rahmen der Anlagestrategie kann in wesentlichem Umfang in Derivate investiert werden.

Investmentziel

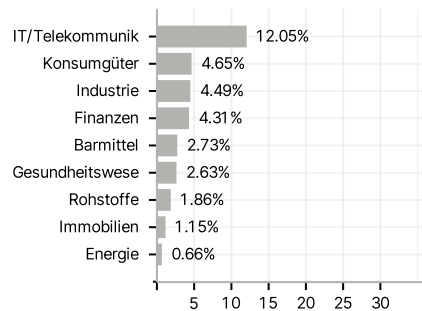
Ziel des Mischfonds ist es, neben der Erzielung marktgerechter Erträge langfristig ein Kapitalwachstum zu erwirtschaften.

Veranlagungsstruktur

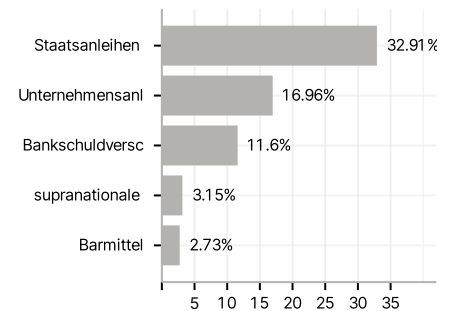
Anlagearten



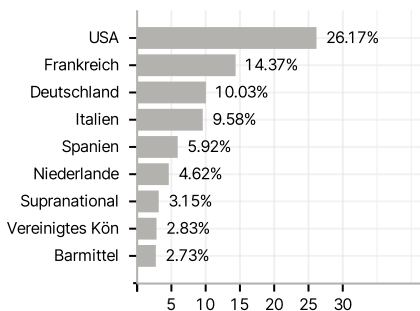
Branchen



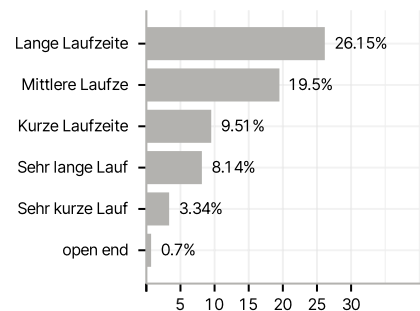
Emittenten



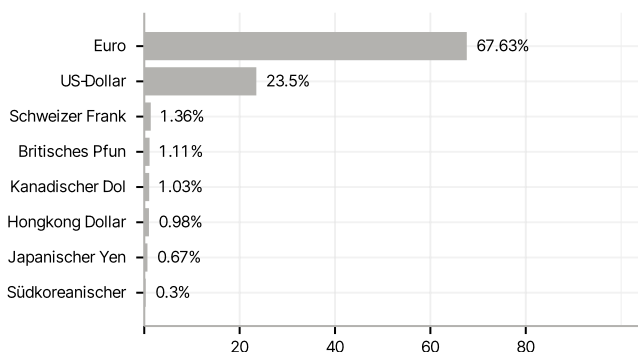
Länder



Laufzeiten



Währungen



Größte Positionen

