

Threadneedle(L)GI.Technology F.AEH EUR (LU0444972557)

KAG: Threadneedle M. (LU) ISIN: LU0444972557 Rücknahmepreis: 59,68 EUR Stand: 17.03.2023

Auflagedatum	13.05.13
Ausgabeaufschlag	5,00%
Boni Hello bank!	Ja
Konditionsdetails auf www.hellobank.at	
Fondvolumen	552.69 Mio.
Ertragstyp	thesaurierend
Letzte Ausschüttung	keine
Anlageregion	weltweit
Fondstyp	Technologie/Informationstech
Fondsmanager	Paul Wick
Kapitalanlagegesellschaft	
Threadneedle M. (LU)	
47	
avenue J.F. Kennedy 1855	
Luxemburg	
https://www.columbiathreadneedle.lu	



Wertentwicklung*	1J	3J p.a.	5J p.a.
Performance vor AGA	-16,70%	+23,10%	+10,01%
Performance nach max. AGA	-20,66%	+21,11%	+8,94%
Kennzahlen*	1J	3J	5J
Sharpe Ratio	-0,62	0,69	0,26
Volatilität	+31,45%	+29,82%	+28,71%

* Performanceergebnisse der Vergangenheit lassen keine Rückschlüsse auf die künftige Entwicklung zu.

Fondsstrategie

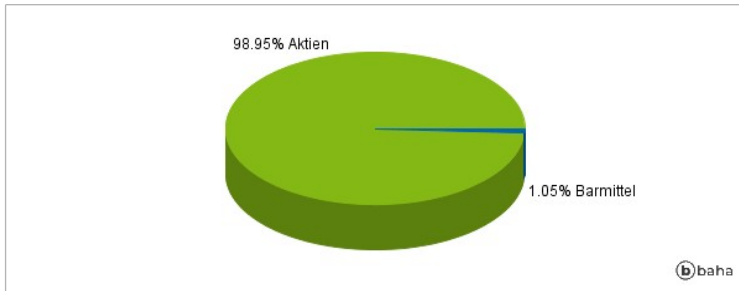
Der Fonds zielt darauf ab, den Wert Ihrer Anlage langfristig zu steigern. Der Fonds investiert mindestens zwei Drittel seines Vermögens in Anteile von Unternehmen, die in Technologie- und technologiebezogenen Branchen weltweit tätig sind. Der Fonds kann zu Absicherungszwecken Derivate (anspruchsvolle Anlageinstrumente, die an den Anstieg und Rückgang des Werts anderer Vermögenswerte gekoppelt sind) einsetzen. Der Fonds kann auch in andere als die oben angegebenen Anlageklassen und Instrumente investieren.

Kommentar:

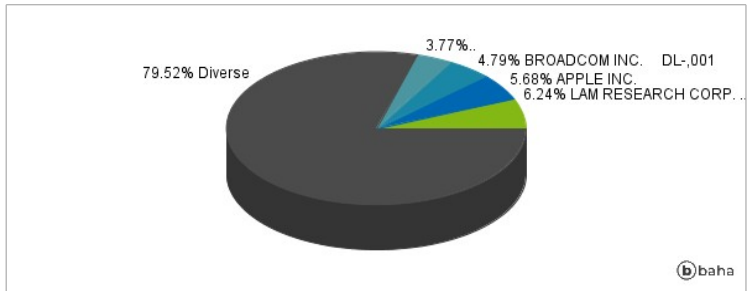
Fondsspezifische Information

Im Rahmen der Anlagestrategie kann in wesentlichem Umfang in Derivate investiert werden. Aufgrund der Zusammensetzung des Fonds oder der verwendeten Managementtechniken weist der Fonds eine erhöhte Volatilität auf, d.h. die Anteilswerte sind auch innerhalb kurzer Zeiträume großen Schwankungen nach oben und nach unten ausgesetzt, wobei auch Kapitalverluste nicht ausgeschlossen werden können. Die Fondsbestimmungen des Threadneedle(L)GI.Technology F.AEH EUR wurden durch die FMA bewilligt. Der Threadneedle(L)GI.Technology F.AEH EUR kann mehr als 35 % des Fondsvermögens in Wertpapiere/Geldmarktinstrumente folgender Emittenten investieren: by a Member State, by its local authorities, by any other member state of the OECD such as the United States, or of the Group of twenty (G20), Singapore or Hong Kong or by a public international body of which one or more Member State(s) are member(s).

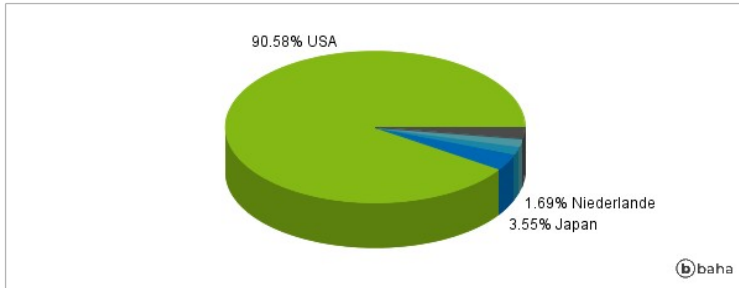
Anlagearten



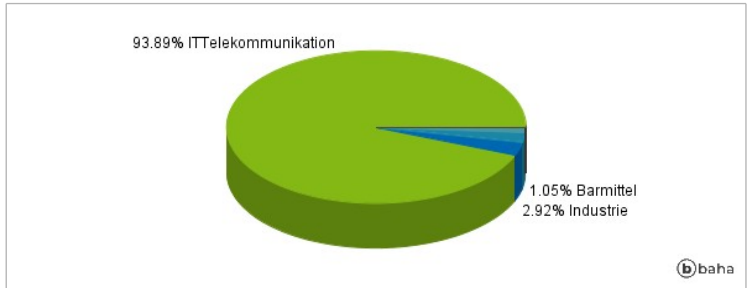
Größte Positionen



Länderverteilung



Branchenverteilung



Historische Daten: 03/2023

Erstellt: 20.03.2023 22:20