

**ODDO BHF European High Dividend CR-EUR / FR0000989758 / AOETCL / ODDO BHF AM SAS**

<b>Aktuell 30.04.2026<sup>1</sup></b>	<b>Region</b>	<b>Branche</b>	<b>Ausschüttungsart</b>	<b>Typ</b>
330,14 EUR	Europa	enmix	thesaurierend	Aktienfonds


**Risikokennzahlen**

SRI	1	2	3	<b>4</b>	5	6	7
-----	---	---	---	----------	---	---	---

**Jahresperformance**

2025	+14,35%
2024	+6,37%
2023	+16,64%
2022	-4,19%
2021	+19,14%

Performanceergebnisse der Vergangenheit lassen keine Rückschlüsse auf die künftige Entwicklung zu.

Stammdaten		Konditionen		Sonstige Kennzahlen	
Fondart	Einzelfond	Ausgabeaufschlag	4,00%	Mindestveranlagung	-
Kategorie	Aktien	Managementgebühr	1,80%	Sparplan	Nein
Fondsunterkategorie	Branchenmix	Depotgebühr	-	UCITS / OGAW	Ja
Ursprungsland	Frankreich	Tilgungsgebühr	0,00%	Gewinnbeteiligung	20,00%
Tranchenvolumen	(30.04.2026) EUR 75,65 Mio.	Sonstige lfd. Kosten (27.08.2025)	2,15%	Umschichtgebühr	-
Gesamt-Fondsvolumen	(30.04.2026) EUR 145,08 Mio.	Transaktionskosten	0,11%	<b>Fondsgesellschaft</b>	
Auflegedatum	29.11.2002	ODDO BHF AM SAS			
KESSt-Meldefonds	Ja	12 Bd de la Madeleine, 75009, PARIS			
Beginn des Geschäftsjahres	01.01.	Frankreich			
Nachhaltigkeitsfondsart	-	www.am.oddo-bhf.com			
Fondsmanager	Véronique GOMEZ Pierre TOUSSAIN				
Thema	Dividende				

Performance	1M	6M	YTD	1J	2J	3J	5J	seit Beginn
Performance	+4,25%	+9,81%	+7,46%	+12,81%	+23,33%	+39,08%	+59,38%	+226,84%
Performance p.a.	-	-	-	+12,81%	+11,05%	+11,64%	+9,77%	+5,18%
Performance p.a. nach max. AGA	-	-	-	+8,48%	+8,90%	+10,17%	+8,91%	+5,00%
Sharpe Ratio	4,83	1,82	1,97	1,18	0,80	0,90	0,61	0,21
Volatilität	12,63%	10,15%	11,30%	9,02%	11,09%	10,54%	12,42%	14,55%
Schlechtester Monat	-	-4,02%	-4,02%	-4,02%	-4,02%	-4,02%	-7,20%	-13,86%
Bester Monat	-	+6,00%	+6,00%	+6,00%	+6,00%	+6,00%	+7,89%	+13,07%
Maximaler Verlust	-2,33%	-6,79%	-6,79%	-6,79%	-13,22%	-13,22%	-17,19%	-47,30%

**Vertriebszulassung**

Österreich, Deutschland, Schweiz;

1. Wichtiger Hinweis zum Aktualisierungsstand: Das angegebene Datum bezieht sich ausschließlich auf die Berechnung des NAV.

RISIKOHINWEISE: Die Informationen auf dieser Seite dienen ausschließlich zu Informationszwecken und sollten weder als Verkaufsangebot noch als Aufforderung zum Kauf des Wertpapiers oder einer Empfehlung zugunsten des Wertpapiers verstanden werden. Die baha GmbH und die BAWAG P.S.K. Bank für Arbeit und Wirtschaft und Österreichische Postsparkasse Aktiengesellschaft übernehmen trotz sorgfältigster Recherche keinerlei Haftung für die Richtigkeit der angegebenen Daten.  
Factsheet erstellt von: www.baha.com am 05.05.2026 02:38

## ODDO BHF European High Dividend CR-EUR / FR0000989758 / AOETCL / ODDO BHF AM SAS

### Investmentstrategie

Der Fonds tätigt diskretionäre Anlagen hauptsächlich an den Aktienmärkten der Europäischen Union (EU) (in oder außerhalb der Eurozone). Die Aktienauswahl stützt sich auf einen Stockpicking-Ansatz, der vom Managementteam ausgearbeitet wurde, das anhand von sektorspezifischen Kriterien eine Fundamentalanalyse aller Unternehmen durchführt. Der Fonds bevorzugt Unternehmen, die eine Dividende ausschütten, die höher ausfällt als die durchschnittliche Rendite des Marktes, sowie Unternehmen, die innerhalb von zwei Jahren Ausschüttungen im Wert von mindestens 10% ihrer Marktkapitalisierung in Form von außergewöhnlichen Dividenden und/oder Aktienrückkäufen vornehmen. Der Fonds wird aktiv unter Bezugnahme auf seinen Referenzindikator verwaltet. Die Zusammensetzung des Fonds kann wesentlich von der Zusammensetzung des Referenzindikators abweichen. Der Fonds kann wie folgt investieren: - mindestens 75% seines Nettovermögens in börsennotierten Aktien (ohne Sektorgewichtung) mit größtenteils hoher Marktkapitalisierung, die von Unternehmen mit Sitz in einem Mitgliedstaat der EU, in Island oder in Norwegen begeben werden und höchstens 20% seines Nettovermögens in Aktien von Unternehmen mit Sitz in einem kontinentaleuropäischen Land, das nicht Mitglied der EU ist, - höchstens 25% seines Nettovermögens in Anleihen und handelbaren Schuldtiteln, öffentlichen oder privaten sowie kurzlaufenden Emissionen, die ein Kreditrating von mindestens A (S&P, Moody's, Fitch oder ein nach Auffassung der Managementgesellschaft gleichwertiges Rating) aufweisen. Im Falle einer passiven Überschreitung (durch...

### Fondsspezifische Informationen

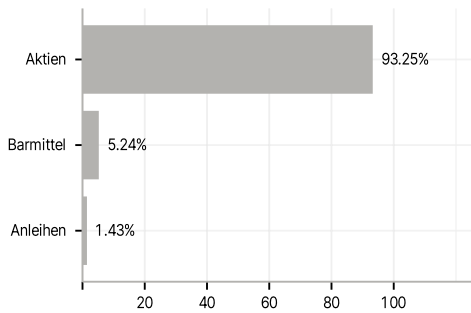
Im Rahmen der Anlagestrategie kann in wesentlichem Umfang in Derivate investiert werden.

### Investmentziel

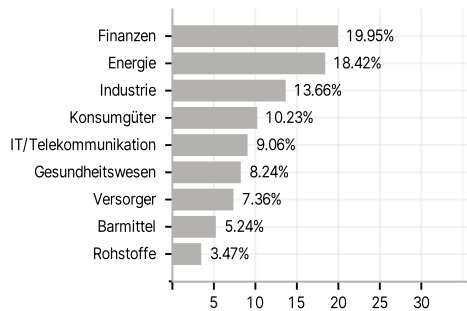
Ziel des Fonds ist es, den Wert des Portfolios zu steigern und gleichzeitig durch eine Anlage in Aktien, die sich bei einer Anlagedauer von mindestens fünf Jahren durch eine hohe Dividendenausschüttung auszeichnen, die Volatilität zu kontrollieren. Sein Referenzindikator ist der MSCI Europe High Dividend Yield Index EUR (Net Total Return).

### Veranlagungsstruktur

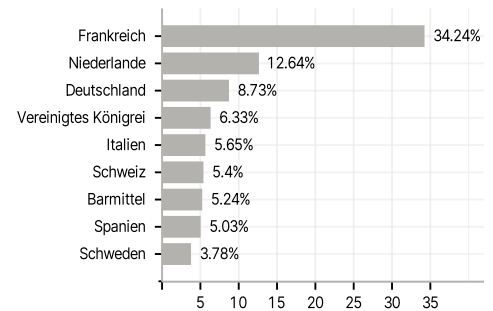
#### Anlagearten



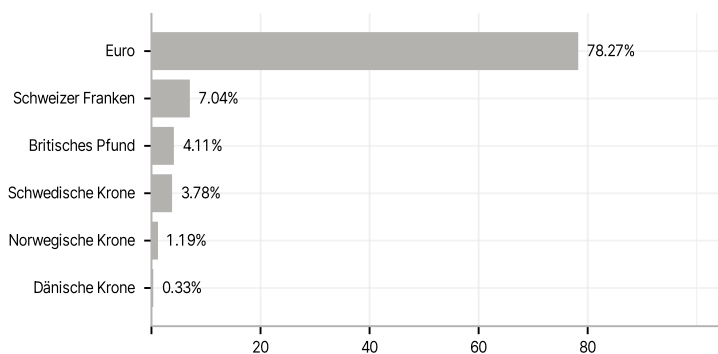
#### Branchen



#### Länder



#### Währungen



#### Größte Positionen

