

AXA WF Global Optimal Income F Capitalisation EUR / LU0465917473 / A0YEJT / BNP PARIBAS AM Eur.

Aktuell 22.06.2026¹	Region	Branche	Ausschüttungsart	Typ
230,52 EUR	weltweit	Mischfonds/flexibel	thesaurierend	Gemischter Fonds


Risikokennzahlen

SRI	1	2	3	4	5	6	7
-----	---	---	---	----------	---	---	---

Jahresperformance

2025	+15,05%
2024	+12,12%
2023	+6,88%
2022	-17,52%
2021	+6,99%

Performanceergebnisse der Vergangenheit lassen keine Rückschlüsse auf die künftige Entwicklung zu.

Stammdaten		Konditionen		Sonstige Kennzahlen	
Fondart	Einzelfond	Ausgabeaufschlag	2,00%	Mindestveranlagung	EUR 0,00
Kategorie	Mischfonds	Managementgebühr	0,60%	Sparplan	Nein
Fondsunterkategorie	Mischfonds/flexibel	Depotgebühr	-	UCITS / OGAW	Ja
Ursprungsland	Luxemburg	Tilgungsgebühr	0,00%	Gewinnbeteiligung	0,00%
Tranchenvolumen	-	Sonstige lfd. Kosten (19.02.2026)	0,89%	Umschichtgebühr	1,00%
Gesamt-Fondsvolumen	(22.06.2026) EUR 802,21 Mio.	Transaktionskosten	0,16%	Fondsgesellschaft	
Auflegedatum	11.03.2013	BNP PARIBAS AM Eur.			
KES- Meldefonds	Ja	1 BOULEVARD HAUSSMANN, 75009, Paris			
Beginn des Geschäftsjahres	01.01.	Frankreich			
Nachhaltigkeitsfondsart	-	https://www.bnpparibas-am.com			
Fondsmanager	Laurent Clavel				
	Laurent Ramsamy				
Thema	-				

Performance	1M	6M	YTD	1J	2J	3J	5J	seit Beginn
Performance	+5,22%	+14,98%	+15,62%	+28,98%	+36,29%	+58,68%	+34,64%	+130,40%
Performance p.a.	-	-	-	+29,16%	+16,79%	+16,62%	+6,13%	+6,48%
Performance p.a. nach max. AGA	-	-	-	+26,45%	+15,59%	+15,87%	+5,71%	+6,32%
Sharpe Ratio	3,56	1,66	1,80	1,79	1,09	1,20	0,34	0,44
Volatilität	22,39%	18,10%	18,58%	14,99%	13,27%	11,88%	11,16%	9,40%
Schlechtester Monat	-	-8,18%	-8,18%	-8,18%	-8,18%	-8,18%	-8,18%	-9,96%
Bester Monat	-	+9,58%	+9,58%	+9,58%	+9,58%	+9,58%	+9,58%	+9,58%
Maximaler Verlust	-6,89%	-10,97%	-10,97%	-10,97%	-12,52%	-12,52%	-24,06%	-24,06%

Vertriebszulassung

Österreich, Deutschland, Schweiz;

1. Wichtiger Hinweis zum Aktualisierungsstand: Das angegebene Datum bezieht sich ausschließlich auf die Berechnung des NAV.

 RISIKOHINWEISE: Die Informationen auf dieser Seite dienen ausschließlich zu Informationszwecken und sollten weder als Verkaufsangebot noch als Aufforderung zum Kauf des Wertpapiers oder einer Empfehlung zugunsten des Wertpapiers verstanden werden. Die baha GmbH und die BAWAG P.S.K. Bank für Arbeit und Wirtschaft und Österreichische Postsparkasse Aktiengesellschaft übernehmen trotz sorgfältigster Recherche keinerlei Haftung für die Richtigkeit der angegebenen Daten.
 Factsheet erstellt von: www.baha.com am 25.06.2026 09:40

Investmentstrategie

Der Teilfonds wird aktiv ohne Bezug auf eine Benchmark verwaltet. Der Teilfonds wird aktiv und diskretionär verwaltet, um Chancen an Aktien- und Wertpapiermärkten jeder Art zu nutzen und eine jährliche Volatilität von 15% nicht zu überschreiten. Der Teilfonds wird mit einer Zinssensitivität zwischen minus 4 und 8 verwaltet. Die Anlageentscheidungen beruhen auf einer Kombination aus makroökonomischen, sektor- und unternehmensspezifischen Analysen. Der Wertpapierauswahlprozess basiert hauptsächlich auf einer gründlichen Analyse des Geschäftsmodells der Unternehmen, der Qualität des Managements, der Wachstumsaussichten und des allgemeinen Rendite-RisikoProfils. Die Allokation in festverzinsliche Wertpapiere wird so verwaltet, dass die Volatilität der Aktienrenditen gemindert ist. Der Teilfonds investiert oder engagiert bis zu 100% seines Nettovermögens in Aktien (einschließlich Aktien mit hohen Dividenden), festverzinsliche Staatspapiere, Unternehmensanleihen der Kategorie Investment Grade und/ oder Geldmarktinstrumente. Der Teilfonds kann insbesondere auch in folgende Anlagen oder Engagements investieren: bis zu 50 % in kündbare Anleihen, bis zu 40 % seines Nettovermögens in Wertpapieren aus Schwellenländern, bis zu 20 % in Wertpapieren mit "Sub-Investment Grade"-Rating und bis zu 15 % in Wertpapieren, die am CIBM über Bond Connect gehandelt werden.

Fondsspezifische Informationen

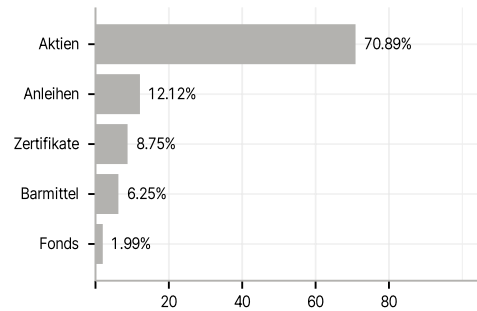
Im Rahmen der Anlagestrategie kann in wesentlichem Umfang in Derivate investiert werden. Die Fondsbestimmungen des AXA WF Global Optimal Income F Capitalisation EUR wurden durch die FMA bewilligt. Der AXA WF Global Optimal Income F Capitalisation EUR kann mehr als 35 % des Fondsvermögens in Wertpapiere/Geldmarktinstrumente folgender Emittenten investieren: EU-Mitgliedstaat, einer öffentlichen lokalen Behörde innerhalb der EU, einem Mitgliedstaat der OECD (Organisation für wirtschaftliche Zusammenarbeit und Entwicklung) oder G20 (Gruppe der Zwanzig) oder Singapur oder Hongkong, einem internationalen Organ, dem mindestens ein EU-Mitglied angehört, oder einem anderen Nicht-EU-Mitgliedstaat, der in diesem Kontext von der CSSF anerkannt ist.

Investmentziel

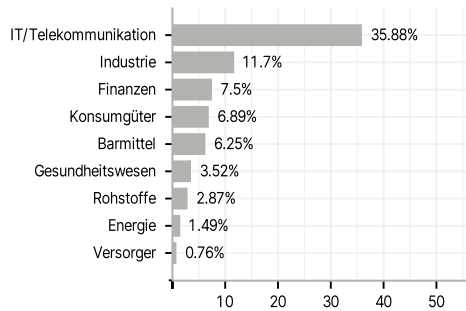
Der Teilfonds will über einen langfristigen Zeitraum einen stabilen Ertrag und Kapitalzuwachs erzielen, indem er in einen Mix aus Aktien und festverzinslichen Wertpapieren investiert.

Veranlagungsstruktur

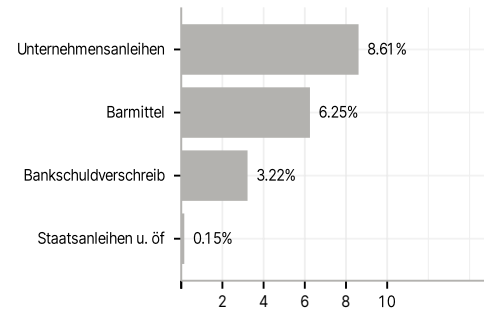
Anlagearten



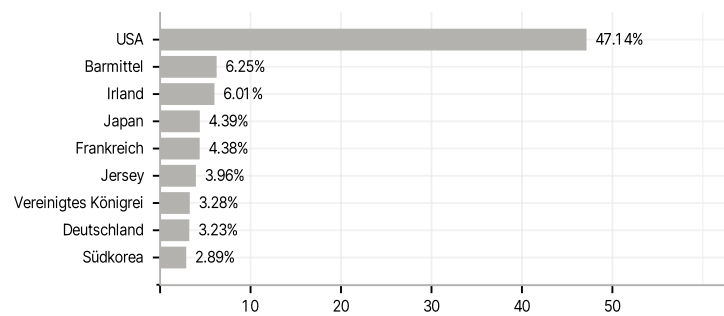
Branchen



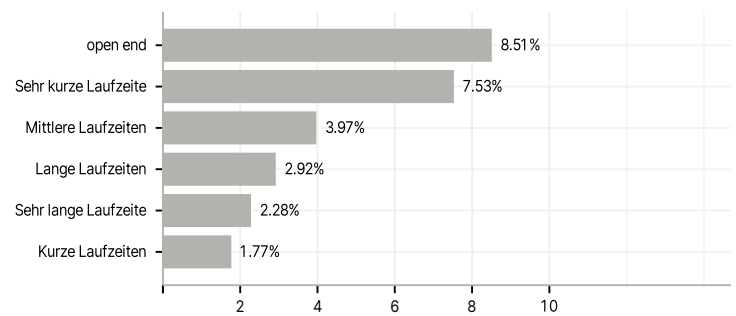
Emittenten



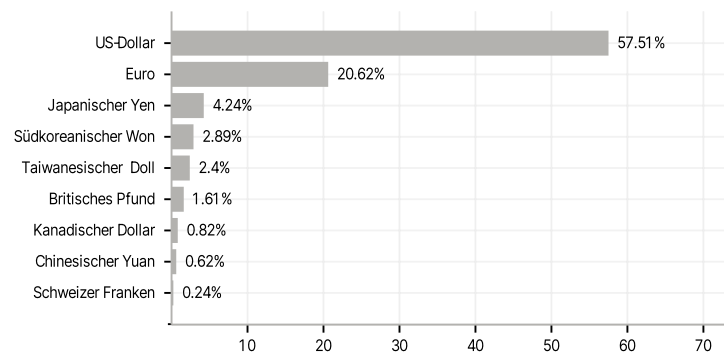
Länder



Laufzeiten



Währungen



Größte Positionen

