

**UBS (Lux) Equity Fund - Emerging Markets Sustainable Leaders (USD), Anteilsklasse I-B-acc, USD / LU0400030887 / A1JH8...**

|                                       |                  |                |                         |             |
|---------------------------------------|------------------|----------------|-------------------------|-------------|
| <b>Aktuell 13.04.2026<sup>1</sup></b> | <b>Region</b>    | <b>Branche</b> | <b>Ausschüttungsart</b> | <b>Typ</b>  |
| 261,00 USD                            | Emerging Markets | enmix          | thesaurierend           | Aktienfonds |


**Risikokennzahlen**

|     |   |   |   |          |   |   |   |
|-----|---|---|---|----------|---|---|---|
| SRI | 1 | 2 | 3 | <b>4</b> | 5 | 6 | 7 |
|-----|---|---|---|----------|---|---|---|

**Jahresperformance**

|      |         |
|------|---------|
| 2025 | +37,41% |
| 2024 | +5,60%  |
| 2023 | +9,48%  |
| 2022 | -28,53% |
| 2021 | -5,55%  |

Performanceergebnisse der Vergangenheit lassen keine Rückschlüsse auf die künftige Entwicklung zu.

| Stammdaten                 |   | Konditionen   |       | Sonstige Kennzahlen      |              |
|----------------------------|---|---|-------|--------------------------|--------------|
| Fondart                    | Einzelfond                              | Ausgabeaufschlag                                      | 5,00% | Mindestveranlagung       | EUR 1.500,00 |
| Kategorie                  | Aktien                                  | Managementgebühr                                      | 0,00% | Sparplan                 | Nein         |
| Fondsunterkategorie        | Branchenmix                             | Depotgebühr   | -     | UCITS / OGAW             | Ja           |
| Ursprungsland              | Luxemburg                               | Tilgungsgebühr  | 0,00% | Gewinnbeteiligung        | 0,00%        |
| Tranchenvolumen            | (13.04.2026) USD 34,38 Mio.             | Sonstige lfd. Kosten (12.02.2026)                     | 0,18% | Umschichtgebühr          | -            |
| Gesamt-Fondsvolumen        | (13.04.2026) USD 355,24 Mio.            | Transaktionskosten                                    | 0,38% | <b>Fondsgesellschaft</b> |              |
| Auflegedatum               | 22.03.2013                              | UBS AM S.A. (EU)                                      |       |                          |              |
| KESSt-Meldefonds           | Ja                                      | 33A avenue J.F. Kennedy, 1855, Luxembourg             |       |                          |              |
| Beginn des Geschäftsjahres | 01.12.                                  | Luxemburg   |       |                          |              |
| Nachhaltigkeitsfondsart    | Ethik/Ökologie                          | <a href="https://www.ubs.com">https://www.ubs.com</a> |       |                          |              |
| Fondsmanager               | Manish Modi Gabriel Csendes             |   |       |                          |              |
|                            | Manish Modi, Gabriel Csendes, Vivien Ng |   |       |                          |              |
| Thema                      | -                                       |   |       |                          |              |

| Performance                    | 1M     | 6M      | YTD     | 1J      | 2J      | 3J      | 5J      | seit Beginn |
|--------------------------------|--------|---------|---------|---------|---------|---------|---------|-------------|
| Performance                    | +5,05% | +18,93% | +11,61% | +55,93% | +64,01% | +73,69% | +16,20% | +159,31%    |
| Performance p.a.               | -      | -       | -       | +56,12% | +28,15% | +20,18% | +3,05%  | +7,57%      |
| Performance p.a. nach max. AGA | -      | -       | -       | +48,51% | +24,98% | +18,27% | +2,05%  | +7,16%      |
| Sharpe Ratio                   | 2,06   | 1,57    | 1,51    | 2,69    | 1,38    | 1,02    | 0,05    | 0,33        |
| Volatilität                    | 37,19% | 25,08%  | 30,03%  | 20,03%  | 18,87%  | 17,57%  | 18,82%  | 16,49%      |
| Schlechtester Monat            | -      | -15,69% | -15,69% | -15,69% | -15,69% | -15,69% | -15,69% | -15,69%     |
| Bester Monat                   | -      | +11,82% | +11,82% | +11,82% | +11,82% | +11,82% | +16,22% | +16,22%     |
| Maximaler Verlust              | -9,55% | -16,34% | -16,34% | -16,34% | -16,34% | -16,34% | -44,80% | -47,94%     |

**Vertriebszulassung**

Österreich, Deutschland, Schweiz, Vereinigtes Königreich, Luxemburg;

1. Wichtiger Hinweis zum Aktualisierungsstand: Das angegebene Datum bezieht sich ausschließlich auf die Berechnung des NAV.

RISIKOHINWEISE: Die Informationen auf dieser Seite dienen ausschließlich zu Informationszwecken und sollten weder als Verkaufsangebot noch als Aufforderung zum Kauf des Wertpapiers oder einer Empfehlung zugunsten des Wertpapiers verstanden werden. Die baha GmbH und die BAWAG P.S.K. Bank für Arbeit und Wirtschaft und Österreichische Postsparkasse Aktiengesellschaft übernehmen trotz sorgfältigster Recherche keinerlei Haftung für die Richtigkeit der angegebenen Daten.  
Factsheet erstellt von: www.baha.com am 15.04.2026 02:45

# UBS (Lux) Equity Fund - Emerging Markets Sustainable Leaders (USD), Anteilsklasse I-B-acc, USD / LU0400030887 / A1JH8...

## Investmentstrategie

Der Portfolio Manager kann nach eigenem Ermessen über die Zusammensetzung des Portfolios entscheiden und ist im Hinblick auf die Aktien und Gewichtungen nicht an den Referenzindex gebunden. Der Anlagefonds nutzt den Referenzindex MSCI Emerging Markets (net dividend reinvested) als Maßstab für die Portfoliozusammensetzung, zum Performancevergleich, zur Steuerung des ESG-Profiles und für das Risikomanagement. Der Anlagefonds kann über die Stock-Connect-Programme zwischen Shanghai und Hongkong oder Shenzhen und Hongkong («Stock Connect») in chinesische A-Aktien investieren. Die Rendite des Fonds hängt in erster Linie von der Entwicklung an den Aktienmärkten und ihren Wechselkursschwankungen sowie von Dividendenzahlungen ab.

## Fondsspezifische Informationen

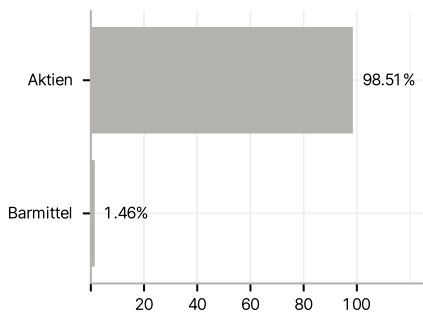
Im Rahmen der Anlagestrategie kann in wesentlichem Umfang in Derivate investiert werden. Die Fondsbestimmungen des UBS (Lux) Equity Fund - Emerging Markets Sustainable Leaders (USD), Anteilsklasse I-B-acc, USD wurden durch die FMA bewilligt. Der UBS (Lux) Equity Fund - Emerging Markets Sustainable Leaders (USD), Anteilsklasse I-B-acc, USD kann mehr als 35 % des Fondsvermögens in Wertpapiere/Geldmarktinstrumente folgender Emittenten investieren: die von einem Mitgliedstaat der EU oder seinen Gebietskörperschaften, von einem OECD-Mitgliedstaat, China, Russland, Brasilien, Indonesien oder Singapur, oder von internationalen Organismen öffentlich-rechtlichen Charakters, denen ein oder mehrere EU-Mitgliedstaaten angehören, begeben oder garantiert werden..

## Investmentziel

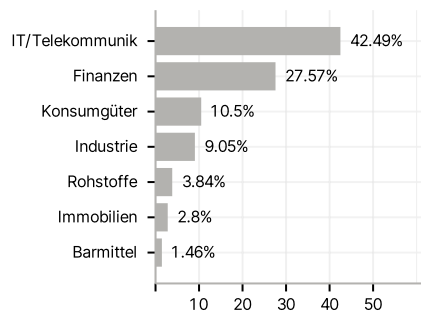
Der aktiv verwaltete Anlagefonds investiert hauptsächlich in Aktien von führenden Unternehmen, deren Aktivitäten auf langfristige Nachhaltigkeits-/ESG-Trends oder Themen in Schwellenländern weltweit ausgerichtet sind. Dieser Teilfonds fördert ökologische und/oder soziale Merkmale, verfolgt jedoch kein nachhaltiges Anlageziel. Auf der Basis einer gründlichen Überprüfung der Unternehmen, unter Berücksichtigung von Nachhaltigkeits-/ESG-Kriterien, kombiniert der Fondsmanager sorgfältig ausgewählte Aktien verschiedener Unternehmen aus unterschiedlichen Ländern und Sektoren mit dem Ziel, interessante Renditechancen zu nutzen und dabei die Risiken unter Kontrolle zu halten. Der Anlagefonds schließt Unternehmen oder Branchen aus, deren Produkte oder Geschäftsaktivitäten negative soziale oder ökologische Auswirkungen haben. UBS Asset Management klassifiziert diesen Anlagefonds als Fonds mit Nachhaltigkeitsfokus, der ökologische, soziale und die Unternehmensführung betreffende Merkmale fördert.

## Veranlagungsstruktur

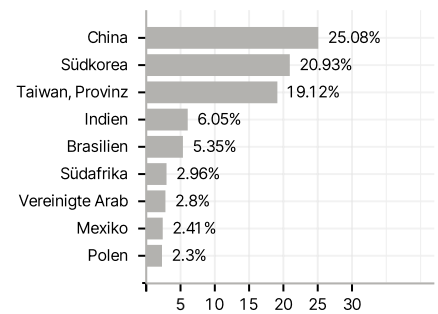
### Anlagearten



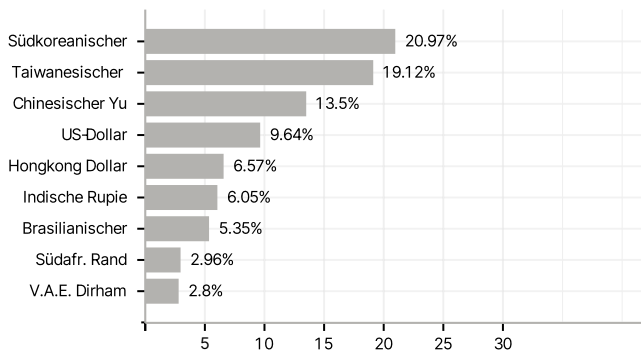
### Branchen



### Länder



### Währungen



### Größte Positionen

