BNP Paribas Funds Europe Small Cap Classic Distribution / LU0212178676 / A0MY3X / BNP PARIBAS AM (LU)

Aktuell 01.12.2025 [1]	Region	Branche	Ausschüttungsart	Typ
226,70 EUR	Europa	enmix	ausschüttend	Aktienfonds

Performanceergebnisse der Vergangenheit lassen keine Rückschlüsse auf die künftige Entwicklung zu.

Risikokennzahlen							
SRI	1	2	3	4	5	6	7

Jahresperformance	
2024	+6,73%
2023	+8,32%
2022	-22,37%
2021	+15,32%
2020	-1,94%

Stammdaten	
Fondart	Einzelfond
Kategorie	Aktien
Fondsunterkategorie	Branchenmix
Ursprungsland	Luxemburg
Tranchenvolumen	(01.12.2025) EUR 30,57 Mio.
Gesamt-Fondsvolumen	(01.12.2025) EUR 458,61 Mio.
Auflagedatum	25.09.2007
KESt-Meldefonds	Ja
Beginn des Geschäftsjahres	01.01.
Nachhaltigkeitsfondsart	-
Fondsmanager	Damien Kohler
Thema	-

Konditionen	
Ausgabeaufschlag	1,35%
Managementgebühr	1,75%
Depotgebühr	-
Tilgungsgebühr	0,00%
Sonstige lfd. Kosten	(26.09.2025) 2,21%
Transaktionskosten	0,35%

Ausschüttungen	
22.04.2025	6.49 EUR
19.04.2024	5.81 EUR
19.04.2023	5.54 EUR
20.04.2022	4.46 EUR
20.04.2021	3.68 EUR

Sonstige Kennzahlen	
Mindestveranlagung	EUR 0,00
Sparplan	Nein
UCITS / OGAW	Ja
Gewinnbeteiligung	0,00%
Umschichtgebühr	1,50%

Fondsgesellschaft

BNP PARIBAS AM (LU)
60, AVENUE JOHN F. KENNEDY, L-1855, Luxemburg
Luxemburg
https://www.bnpparibas-am.com

Performance	1M	6M	YTD	1J	2J	3J	5J	seit Beginn
Performance	+0,15%	+4,50%	+19,78%	+18,73%	+33,45%	+33,96%	+27,51%	+216,05%
Performance p.a.	-	-	-	+18,78%	+15,50%	+10,23%	+4,98%	+8,12%
Performance p.a. nach max. AGA	-	-	-	+15,27%	+13,83%	+9,16%	+4,36%	+7,90%
Sharpe Ratio	-0,01	0,73	1,38	1,20	1,06	0,60	0,19	0,37
Volatilität	11,28%	9,76%	14,26%	13,88%	12,75%	13,59%	15,65%	16,48%
Schlechtester Monat	-	-0,73%	-1,79%	-1,79%	-4,09%	-6,36%	-11,88%	-19,95%
Bester Monat	-	+2,77%	+8,23%	+8,23%	+8,23%	+8,47%	+10,60%	+11,38%
Maximaler Verlust	-2,83%	-4,09%	-12,90%	-12,90%	-12,90%	-16,31%	-34,17%	-40,94%

Vertriebszulassung

Österreich,Deutschland,Schweiz,Vereinigtes Königreich;

1. Wichtiger Hinweis zum Aktualisierungsstand: Das angegebene Datum bezieht sich ausschließlich auf die Berechnung des NAV.

RISIKOHINWEISE: Die Informationen auf dieser Seite dienen ausschließlich zu Informationszwecken und sollten weder als Verkaufsangebot noch als Aufforderung zum Kauf des Wertpapieres oder einer Empfehlung zugunsten des Wertpapieres verstanden werden. Die baha GmbH und die BAWAG P.S.K. Bank für Arbeit und Wirtschaft und Österreichische Postsparkasse Aktiengesellschaft übernehmen trotz sorgfältigster Recherche keinerlei Haftung für die Richtigkeit der angegebenen Daten.
Factsheet erstellt von: www.baha.com am 03.12.2025 14:55

BNP Paribas Funds Europe Small Cap Classic Distribution / LU0212178676 / A0MY3X / BNP PARIBAS AM (LU)

Fondsspezifische Informationen

Im Rahmen der Anlagestrategie kann in wesentlichem Umfang in Derivate investiert werden. Die Fondsbestimmungen des BNP Paribas Funds Europe Small Cap Classic Distribution wurden durch die FMA bewilligt. Der BNP Paribas Funds Europe Small Cap Classic Distribution kann mehr als 35 % des Fondsvermögens in Wertpapiere/Geldmarktinstrumente folgender Emittenten investieren: die von einem Mitgliedstaat, einer oder mehreren seiner Gebietskörperschaften oder von einem der OECD angehörenden Drittstaat, Brasilien, der Volksrepublik China, Indien, Russland, Singapur und Südafrika oder einer internationalen Körperschaft, der ein oder mehrere Mitgliedstaaten angehören,.

Investmentziel

Der Fonds wird aktiv verwaltet. Der MSCI Europe Small Caps (NR) wird als Referenzindex für 1) die Auswahl des Anlageuniversums und 2) den Vergleich der Wertentwicklung herangezogen. Der Fonds ist benchmarkunabhängig und seine Wertentwicklung kann erheblich von der des Referenzindex abweichen. Ziel des Fonds ist die mittelfristige Wertsteigerung seiner Vermögenswerte durch Anlagen in Aktien von europäischen Unternehmen mit geringer Marktkapitalisierung. ESG-Kriterien (Umwelt, Soziales und Unternehmensführung) tragen zur Entscheidungsfindung des Anlageverwalters bei, sind aber kein ausschlaggebender Faktor. Die Erträge werden grundsätzlich reinvestiert.

Veranlagungsstruktur

Anlagearten

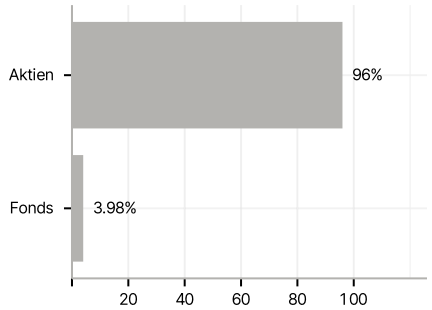

Branchen

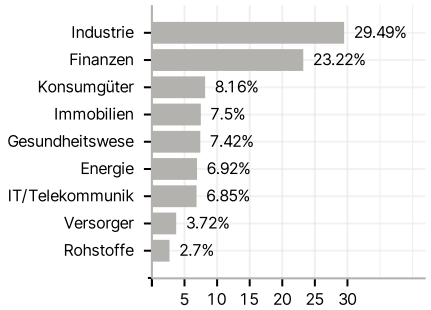

Länder

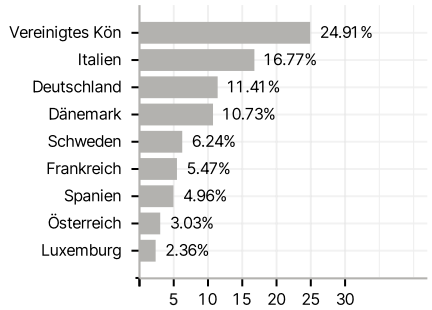

Währungen

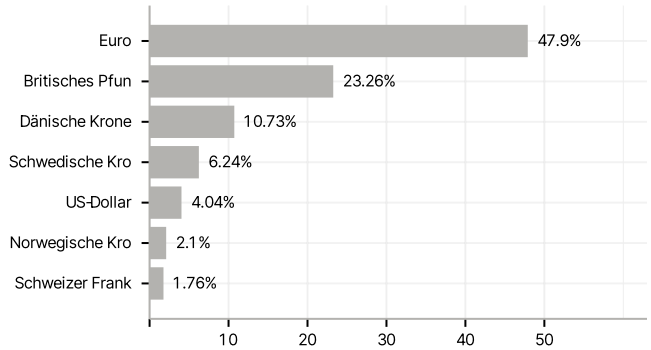

Größte Positionen

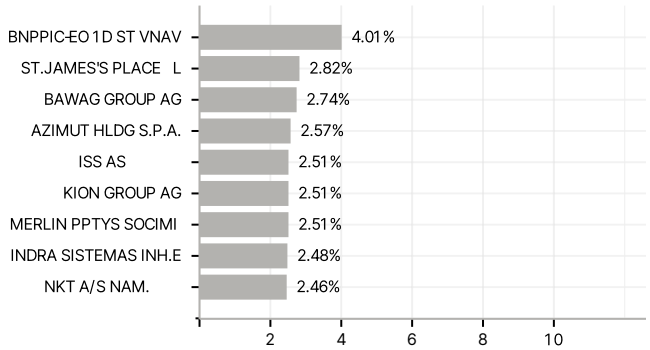

RISIKOHINWEISE: Die Informationen auf dieser Seite dienen ausschließlich zu Informationszwecken und sollten weder als Verkaufsangebot noch als Aufforderung zum Kauf des Wertpapieres oder einer Empfehlung zugunsten des Wertpapieres verstanden werden. Die baha GmbH und die BAWAG P.S.K. Bank für Arbeit und Wirtschaft und Österreichische Postsparkasse Aktiengesellschaft übernehmen trotz sorgfältigster Recherche keinerlei Haftung für die Richtigkeit der angegebenen Daten.
Factsheet erstellt von: www.baha.com am 03.12.2025 14:55