

**DPAM B Equities Sustainable Food Trends - Klasse A / BE0947763737 / AOPHEL / CA Indosuez Fd.Sol.**

|                                       |               |                |                         |             |
|---------------------------------------|---------------|----------------|-------------------------|-------------|
| <b>Aktuell 23.06.2026<sup>1</sup></b> | <b>Region</b> | <b>Branche</b> | <b>Ausschüttungsart</b> | <b>Typ</b>  |
| 141,76 EUR                            | weltweit      | e Agrikultur   | ausschüttend            | Aktienfonds |



**Risikokennzahlen**

|     |   |   |   |          |   |   |   |
|-----|---|---|---|----------|---|---|---|
| SRI | 1 | 2 | 3 | <b>4</b> | 5 | 6 | 7 |
|-----|---|---|---|----------|---|---|---|

**Jahresperformance**

|      |         |
|------|---------|
| 2025 | -14,50% |
| 2024 | +5,82%  |
| 2023 | -6,05%  |
| 2022 | -12,37% |
| 2021 | +20,96% |

Performanceergebnisse der Vergangenheit lassen keine Rückschlüsse auf die künftige Entwicklung zu.

| Stammdaten                 |                                | Konditionen           |                    | Sonstige Kennzahlen                      |       |
|----------------------------|--------------------------------|-----------------------|--------------------|--|-------|
| Fondart                    | Einzelfond                     | Ausgabeaufschlag      | 2,00%              | Mindestveranlagung                       | -     |
| Kategorie                  | Aktien                         | Managementgebühr      | 1,60%              | Sparplan                                 | Nein  |
| Fondsunterkategorie        | Branche Agrikultur             | Depotgebühr           | 0,03%              | UCITS / OGAW                             | Ja    |
| Ursprungsland              | Belgien                        | Tilgungsgebühr        | 0,00%              | Gewinnbeteiligung                        | 0,00% |
| Tranchenvolumen            | (23.06.2026) EUR 2,39 Mio.     | Sonstige lfd. Kosten  | (19.02.2026) 1,93% | Umschichtgebühr                          | -     |
| Gesamt-Fondsvolumen        | (23.06.2026) EUR 21,40 Mio.    | Transaktionskosten    | 0,15%              | <b>Fondsgesellschaft</b>                 |       |
| Auflagedatum               | 17.12.2007                     | <b>Ausschüttungen</b> |                    | CA Indosuez Fd.Sol.                      |       |
| KEST-Meldefonds            | Ja                             | 07.04.2026            | 0.15 EUR           | 12, rue Eugène Ruppert, 2453, Luxembourg |       |
| Beginn des Geschäftsjahres | 01.01.                         | 01.04.2025            | 1.20 EUR           | Luxembourg                               |       |
| Nachhaltigkeitsfondsart    | Ethik/Ökologie                 | 08.04.2024            | 1.97 EUR           | www.ca-indosuez-fundsolutions.com        |       |
| Fondsmanager               | De Coene Ignace                | 21.03.2022            | 2.55 EUR           |  |       |
|                            | Demaecker Tom, Talmant Mathias | 22.03.2021            | 1.69 EUR           |  |       |
| Thema                      | Ernährung                      |                       |                    |  |       |

| Performance                    | 1M     | 6M      | YTD     | 1J      | 2J      | 3J      | 5J      | seit Beginn |
|--------------------------------|--------|---------|---------|---------|---------|---------|---------|-------------|
| Performance                    | -0,15% | +13,47% | +13,05% | +2,93%  | +0,70%  | +1,23%  | -10,96% | +70,83%     |
| Performance p.a.               | -      | -       | -       | +2,93%  | +0,35%  | +0,41%  | -2,29%  | +2,93%      |
| Performance p.a. nach max. AGA | -      | -       | -       | +0,91%  | -0,64%  | -0,25%  | -2,68%  | +2,82%      |
| Sharpe Ratio                   | -0,52  | 2,06    | 2,05    | 0,05    | -0,17   | -0,17   | -0,37   | 0,04        |
| Volatilität                    | 8,36%  | 12,87%  | 13,17%  | 11,43%  | 11,65%  | 11,27%  | 12,44%  | 15,20%      |
| Schlechtester Monat            | -      | -0,67%  | -0,67%  | -4,69%  | -7,31%  | -7,31%  | -11,16% | -23,06%     |
| Bester Monat                   | -      | +4,95%  | +4,95%  | +4,95%  | +4,95%  | +6,28%  | +8,85%  | +11,56%     |
| Maximaler Verlust              | -2,38% | -3,81%  | -3,81%  | -10,91% | -20,57% | -20,57% | -30,08% | -59,13%     |

**Vertriebszulassung**

Österreich, Deutschland, Schweiz;

1. Wichtiger Hinweis zum Aktualisierungsstand: Das angegebene Datum bezieht sich ausschließlich auf die Berechnung des NAV.

RISIKOHINWEISE: Die Informationen auf dieser Seite dienen ausschließlich zu Informationszwecken und sollten weder als Verkaufsangebot noch als Aufforderung zum Kauf des Wertpapiers oder einer Empfehlung zugunsten des Wertpapiers verstanden werden. Die baha GmbH und die BAWAG P.S.K. Bank für Arbeit und Wirtschaft und Österreichische Postsparkasse Aktiengesellschaft übernehmen trotz sorgfältigster Recherche keinerlei Haftung für die Richtigkeit der angegebenen Daten.  
 Factsheet erstellt von: www.baha.com am 25.06.2026 08:16

**DPAM B Equities Sustainable Food Trends - Klasse A / BE0947763737 / AOPHEL / CA Indosuez Fd.Sol.**

**Investmentstrategie**

Der Fonds legt vorwiegend (ohne jede geografische Beschränkung) in Aktien und/oder anderen Beteiligungspapieren von Unternehmen an, die mittelbar oder unmittelbar in der Produktions-/ Vertriebskette des Lebensmittelsektors und der damit verbundenen Sektoren tätig sind. Die Titelauswahl basiert auf einer Methode, die Folgendes umfasst: Es werden Unternehmen ausgeschlossen, die bestimmte globale Standards nicht einhalten, einschließlich des UN-Pakts (Menschenrechte, Arbeitsrecht, Umweltschutz und Korruptionsbekämpfung). Ferner werden Unternehmen ausgeschlossen, die in kontroverse Aktivitäten (Tabak, Glücksspiel, Kohlekraftwerke) oder in schwerwiegende ESG-Kontroversen verwickelt sind (Vorfälle, Beschuldigungen im Zusammenhang mit Umwelt-, Sozial- und Unternehmensführungsproblemen). Darüber hinaus erfolgt die Analyse und Bewertung des ESG-Profiles des investierten Unternehmens anhand von ESG-Scorecards (Raster zur Analyse der relevantesten und wesentlichsten ESG-Risiken, denen die Unternehmen ausgesetzt sind). Zudem stützt sich die Titelauswahl auf die Erzielung von Auswirkungen und Nachhaltigkeitsthemen, indem sichergestellt wird, dass die Produkte und/ oder Dienstleistungen des Unternehmens - im Verhältnis zu seinem Umsatz - nachhaltige Landwirtschaft finanzieren.

**Fondsspezifische Informationen**

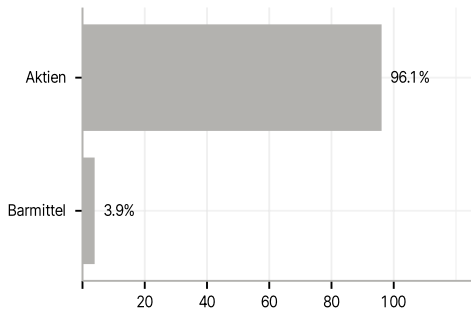
Im Rahmen der Anlagestrategie kann in wesentlichem Umfang in Derivate investiert werden.

**Investmentziel**

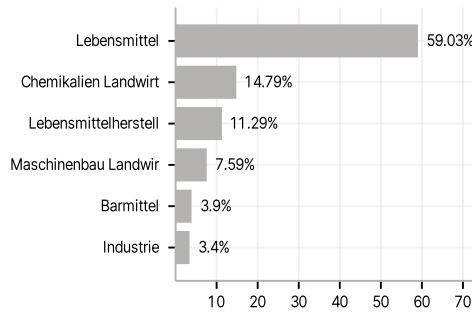
Ziel des Teilfonds ist es, Ihnen eine Anlage in Beteiligungspapieren von Unternehmen zu ermöglichen, die im Lebensmittelsektor im weiteren Sinne tätig sind. Mit dem Teilfonds wird eine Kombination aus ökologischen und sozialen Merkmalen im Sinne von Artikel 8 der Verordnung (EU) 2019/2088 über die Offenlegung von Informationen zur Nachhaltigkeit im Finanzdienstleistungssektor beworben, und er muss einen Mindestanteil an nachhaltigen Anlagen im Sinne der genannten Verordnung enthalten. Es handelt sich um einen aktiv verwalteten Teilfonds. Bei der Verwaltung des Teilfonds wird keine Benchmark verwendet.

**Veranlagungsstruktur**

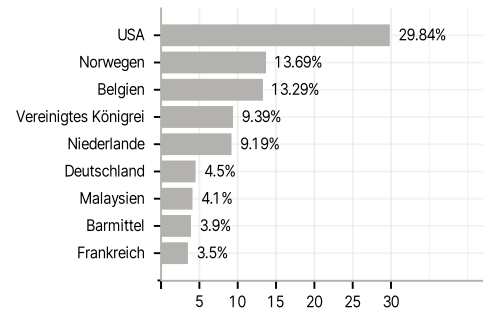
**Anlagearten**



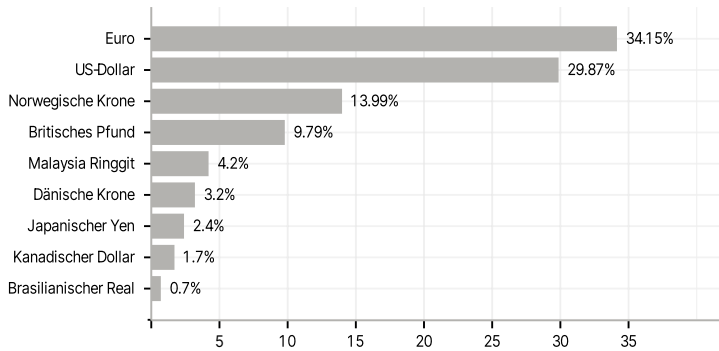
**Branchen**



**Länder**



**Währungen**



**Größte Positionen**

