

JPMorgan Funds - Emerging Markets Dividend Fund C (acc) - USD / LU0878583243 / A0MKUR / JPMorgan AM (EU)

<b>Aktuell 24.04.2026<sup>1</sup></b>	<b>Region</b>	<b>Branche</b>	<b>Ausschüttungsart</b>	<b>Typ</b>
234,81 USD	Emerging Markets	enmix	thesaurierend	Aktienfonds



**Risikokennzahlen**

SRI	1	2	3	4	5	6	7
-----	---	---	---	---	---	---	---

**Jahresperformance**

2025	+30,28%
2024	+7,02%
2023	+14,31%
2022	-19,47%
2021	+7,70%

Performanceergebnisse der Vergangenheit lassen keine Rückschlüsse auf die künftige Entwicklung zu.

Stammdaten		Konditionen		Sonstige Kennzahlen	
Fondart	Einzelfond	Ausgabeaufschlag	0,00%	Mindestveranlagung	EUR 10.000.000,00
Kategorie	Aktien	Managementgebühr	0,75%	Sparplan	Nein
Fondsunterkategorie	Branchenmix	Depotgebühr	-	UCITS / OGAW	Ja
Ursprungsland	Luxemburg	Tilgungsgebühr	0,00%	Gewinnbeteiligung	0,00%
Tranchenvolumen	(24.04.2026) USD 97,18 Mio.	Sonstige lfd. Kosten (08.01.2026)	0,95%	Umschichtgebühr	1,00%
Gesamt-Fondsvolumen	(24.04.2026) USD 1,17 Mrd.	Transaktionskosten	0,30%	<b>Fondsgesellschaft</b>	
Auflegedatum	28.01.2013	JPMorgan AM (EU)			
KESSt-Meldefonds	Ja	6, Route de Trèves, 2633, Senningerberg			
Beginn des Geschäftsjahres	01.07.	Luxemburg			
Nachhaltigkeitsfondsart	-	<a href="https://www.jpmorganassetmanagement.de">https://www.jpmorganassetmanagement.de</a>			
Fondsmanager	Omar Negyal, Isaac Thong				
Thema	Dividende				

Performance	1M	6M	YTD	1J	2J	3J	5J	seit Beginn
Performance	+8,79%	+19,06%	+15,41%	+48,54%	+57,93%	+73,57%	+50,02%	+134,81%
Performance p.a.	-	-	-	+48,54%	+25,67%	+20,16%	+8,45%	+6,66%
Performance p.a. nach max. AGA	-	-	-	+48,54%	+25,67%	+20,18%	+8,45%	+6,65%
Sharpe Ratio	6,90	2,03	2,47	2,89	1,43	1,18	0,41	0,29
Volatilität	24,26%	19,58%	22,74%	16,06%	16,42%	15,24%	15,44%	15,26%
Schlechtester Monat	-	-11,41%	-11,41%	-11,41%	-11,41%	-11,41%	-11,41%	-15,21%
Bester Monat	-	+11,11%	+11,11%	+11,11%	+11,11%	+11,11%	+14,91%	+14,91%
Maximaler Verlust	-3,44%	-11,72%	-11,72%	-11,72%	-16,83%	-16,83%	-31,87%	-38,79%

**Vertriebszulassung**

Österreich, Schweiz, Vereinigtes Königreich;

1. Wichtiger Hinweis zum Aktualisierungsstand: Das angegebene Datum bezieht sich ausschließlich auf die Berechnung des NAV.

RISIKOHINWEISE: Die Informationen auf dieser Seite dienen ausschließlich zu Informationszwecken und sollten weder als Verkaufsangebot noch als Aufforderung zum Kauf des Wertpapiers oder einer Empfehlung zugunsten des Wertpapiers verstanden werden. Die baha GmbH und die BAWAG P.S.K. Bank für Arbeit und Wirtschaft und Österreichische Postsparkasse Aktiengesellschaft übernehmen trotz sorgfältigster Recherche keinerlei Haftung für die Richtigkeit der angegebenen Daten.  
Factsheet erstellt von: www.baha.com am 27.04.2026 19:56

## JPMorgan Funds - Emerging Markets Dividend Fund C (acc) - USD / LU0878583243 / A0MKUR / JPMorgan AM (EU)

### Investmentstrategie

Der Teilfonds wird aktiv verwaltet. Obwohl die Anlagen des Teilfonds (außer Derivate) mehrheitlich aus Komponenten des Vergleichsindex bestehen dürften, kann der Anlageverwalter nach eigenem Ermessen vom Wertpapieruniversum, von den Gewichtungen und von den Risikomerkmale des Vergleichsindex abweichen. Der Grad, zu dem sich die Zusammensetzung und die Risikomerkmale des Teilfonds und des Vergleichsindex ähneln, schwankt im Laufe der Zeit, und die Wertentwicklung des Teilfonds kann sich von der Wertentwicklung des Vergleichsindex deutlich unterscheiden. Mindestens 67% des Vermögens werden in dividendenstarken Aktien von Unternehmen investiert, die in einem Schwellenland ansässig sind oder dort den überwiegenden Teil ihrer Geschäftstätigkeit ausüben. Der Teilfonds kann in kleineren Unternehmen anlegen. Der Teilfonds kann über die "China-Hong Kong Stock Connect"- Programme bis zu 20% seiner Vermögenswerte in chinesischen AAKtien anlegen.

### Fondsspezifische Informationen

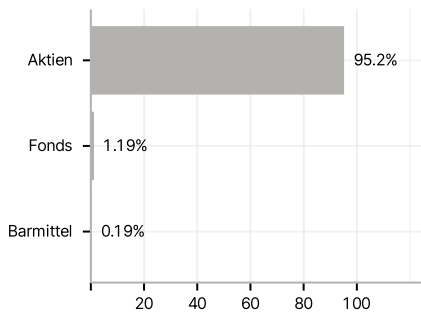
Im Rahmen der Anlagestrategie kann in wesentlichem Umfang in Derivate investiert werden. Die Fondsbestimmungen des JPMorgan Funds - Emerging Markets Dividend Fund C (acc) - USD wurden durch die FMA bewilligt. Der JPMorgan Funds - Emerging Markets Dividend Fund C (acc) - USD kann mehr als 35 % des Fondsvermögens in Wertpapiere/Geldmarktinstrumente folgender Emittenten investieren: the EU, the national, regional and local administrations of the Member States or their central banks, the European Central Bank, the European Investment Bank, the European Investment Fund, the European Stability Mechanism, the European Financial Stability Facility, a central authority or central bank of a member state of the OECD, Group of Twenty or Singapore, the International Monetary Fund, the International Bank for Reconstruction and Development, the Council of Europe Development Bank, the European Bank for Reconstruction and Development, the Bank for International Settlements.

### Investmentziel

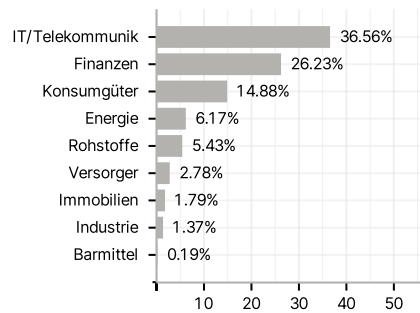
Erzielung von Erträgen durch die vorwiegende Anlage in Dividendenpapieren von Unternehmen aus Schwellenländern bei gleichzeitiger Partizipation an langfristigem Kapitalwachstum.

### Veranlagungsstruktur

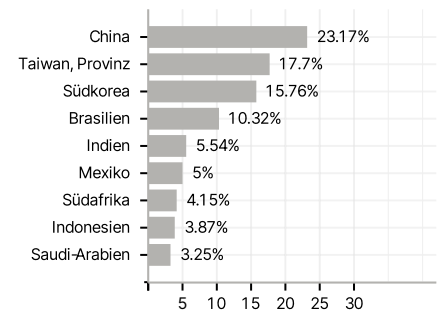
#### Anlagearten



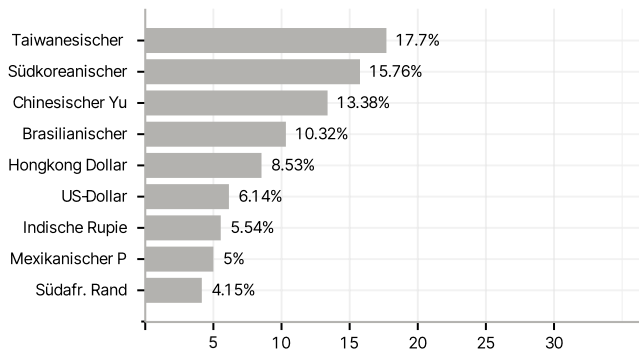
#### Branchen



#### Länder



#### Währungen



#### Größte Positionen

