AXA WF Global Small Cap Equity QI E Capitalisation EUR / LU0868490540 / A1KAY9 / AXA IM Paris

Aktuell 20.11.2025 [1]	Region	Branche	Ausschüttungsart	Typ
173,69 EUR	weltweit	enmix	thesaurierend	Aktienfonds

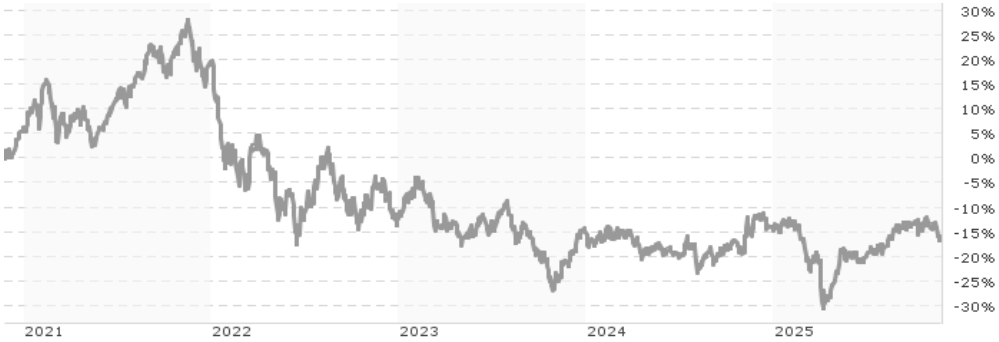

Performanceergebnisse der Vergangenheit lassen keine Rückschlüsse auf die künftige Entwicklung zu.

Risikokennzahlen							
SRI	1	2	3	4	5	6	7

Jahresperformance	
2024	+0,57%
2023	-2,93%
2022	-26,46%
2021	+12,54%
2020	+9,22%

Stammdaten	
Fondart	Einzelfond
Kategorie	Aktien
Fondsunterkategorie	Branchenmix
Ursprungsland	Luxemburg
Tranchenvolumen	-
Gesamt-Fondsvolumen	(20.11.2025) USD 114,29 Mio.
Auflagedatum	07.01.2013
KESt-Meldefonds	Nein
Beginn des Geschäftsjahres	01.01.
Nachhaltigkeitsfondsart	-
Fondsmanager	Cameron GRAY
Thema	-

Konditionen	
Ausgabeaufschlag	0,00%
Managementgebühr	1,75%
Depotgebühr	-
Tilgungsgebühr	0,00%
Sonstige lfd. Kosten	(24.03.2025) 2,50%
Transaktionskosten	0,47%

Sonstige Kennzahlen	
Mindestveranlagung	EUR 0,00
Sparplan	Nein
UCITS / OGAW	Ja
Gewinnbeteiligung	0,00%
Umschichtgebühr	1,00%

Fondsgesellschaft

AXA IM Paris
6 Place de la Pyramide, 92800, Puteaux
Frankreich
www.axa-im.com/france

Performance	1M	6M	YTD	1J	2J	3J	5J	seit Beginn
Performance	-3,61%	+3,03%	-2,72%	-1,58%	+5,45%	-11,59%	-16,22%	+73,69%
Performance p.a.	-	-	-	-1,58%	+2,69%	-4,02%	-3,48%	+4,38%
Performance p.a. nach max. AGA	-	-	-	-1,58%	+2,69%	-4,02%	-3,48%	+4,38%
Sharpe Ratio	-2,73	0,32	-0,29	-0,22	0,04	-0,38	-0,31	0,14
Volatilität	13,64%	12,76%	17,39%	16,87%	15,51%	15,84%	17,68%	16,36%
Schlechtester Monat	-	-3,67%	-5,75%	-5,75%	-5,75%	-8,65%	-14,29%	-19,51%
Bester Monat	-	+6,63%	+6,63%	+8,83%	+8,83%	+8,83%	+12,33%	+12,33%
Maximaler Verlust	-5,20%	-5,20%	-20,88%	-21,82%	-21,82%	-27,90%	-45,98%	-45,98%

Vertriebszulassung

Österreich,Deutschland,Schweiz,Luxemburg;

1. Wichtiger Hinweis zum Aktualisierungsstand: Das angegebene Datum bezieht sich ausschließlich auf die Berechnung des NAV.

RISIKOHINWEISE: Die Informationen auf dieser Seite dienen ausschließlich zu Informationszwecken und sollten weder als Verkaufsangebot noch als Aufforderung zum Kauf des Wertpapieres oder einer Empfehlung zugunsten des Wertpapieres verstanden werden. Die baha GmbH und die BAWAG P.S.K. Bank für Arbeit und Wirtschaft und Österreichische Postsparkasse Aktiengesellschaft übernehmen trotz sorgfältigster Recherche keinerlei Haftung für die Richtigkeit der angegebenen Daten.
Factsheet erstellt von: www.baha.com am 23.11.2025 20:49

AXA WF Global Small Cap Equity QI E Capitalisation EUR / LU0868490540 / A1KAY9 / AXA IM Paris

Investmentstrategie

Der Teilfonds wird aktiv verwaltet, um die Chancen an den Aktienmärkten weltweit zu nutzen. Zu diesem Zweck investiert er hauptsächlich in Aktien von Unternehmen, die zum Universum der Benchmark gehören. Im Rahmen des Investmentprozesses verfügt der Anlageverwalter bei der Zusammenstellung des Teilfondsportfolios über einen breiten Ermessensspielraum. Auf Basis seiner Überzeugungen kann er große Über- oder Untergewichtungen in Ländern, Sektoren und Unternehmen im Vergleich zur Zusammensetzung der Benchmark eingehen und/oder sich in nicht in der Benchmark vertretenen Unternehmen, Ländern oder Sektoren engagieren, auch wenn die Komponenten der Benchmark generell für das Teilfondsportfolio repräsentativ sind. Daher ist es wahrscheinlich, dass die Abweichung von der Benchmark erheblich sein wird. Der Teilfonds investiert im Wesentlichen in Unternehmen mit geringer Kapitalisierung. Der Teilfonds darf nicht mehr als 10 % seines Nettovermögens in Geldmarktinstrumente, Wandelanleihen und börsengehandelte Fonds (ETFs) investieren.

Fondsspezifische Informationen

Im Rahmen der Anlagestrategie kann in wesentlichem Umfang in Derivate investiert werden. Die Fondsbestimmungen des AXA WF Global Small Cap Equity QI E Capitalisation EUR wurden durch die FMA bewilligt. Der AXA WF Global Small Cap Equity QI E Capitalisation EUR kann mehr als 35 % des Fondsvermögens in Wertpapiere/Geldmarktinstrumente folgender Emittenten investieren: EU-Mitgliedstaat, einer öffentlichen lokalen Behörde innerhalb der EU, einem Mitgliedstaat der OECD (Organisation für wirtschaftliche Zusammenarbeit und Entwicklung) oder G20 (Gruppe der Zwanzig) oder Singapur oder Hongkong, einem internationalen Organ, dem mindestens ein EU-Mitglied angehört, oder einem anderen Nicht-EU-Mitgliedstaat, der in diesem Kontext von der CSSF anerkannt ist.

Investmentziel

Der Teilfonds strebt eine langfristige Rendite Ihrer Anlage in USD an, die über derjenigen des MSCI World Small Cap Total Return Net (die "Benchmark") liegt.

Veranlagungsstruktur

Anlagearten

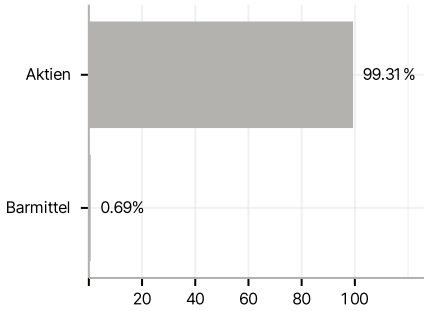

Branchen

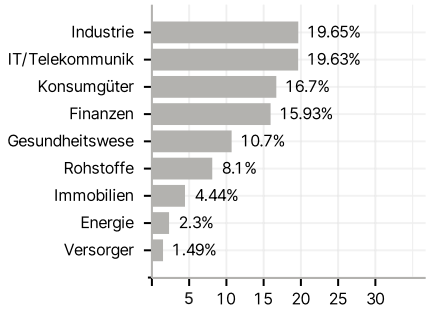

Länder

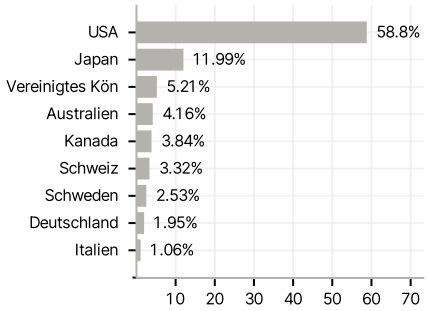

Währungen

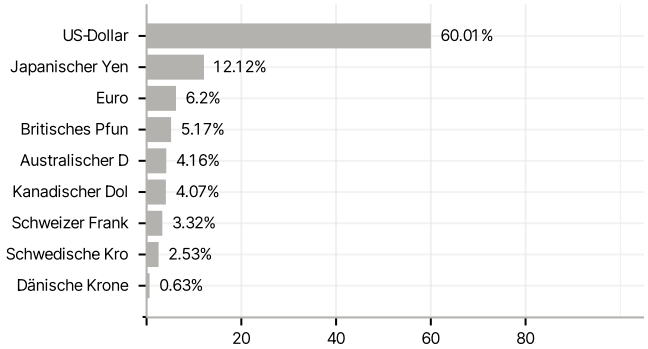

Größte Positionen

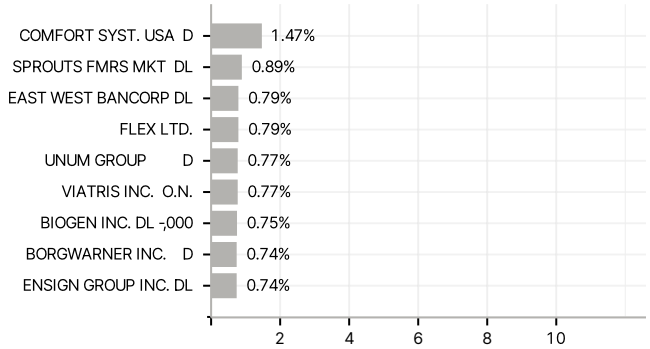

RISIKOHINWEISE: Die Informationen auf dieser Seite dienen ausschließlich zu Informationszwecken und sollten weder als Verkaufsangebot noch als Aufforderung zum Kauf des Wertpapieres oder einer Empfehlung zugunsten des Wertpapieres verstanden werden. Die baha GmbH und die BAWAG P.S.K. Bank für Arbeit und Wirtschaft und Österreichische Postsparkasse Aktiengesellschaft übernehmen trotz sorgfältigster Recherche keinerlei Haftung für die Richtigkeit der angegebenen Daten.
Factsheet erstellt von: www.baha.com am 23.11.2025 20:49