

## Vontobel Fund - AI Powered Global Equity A USD / LU0848325295 / A1J8DZ / Vontobel AM

<b>Aktuell 13.04.2026<sup>1</sup></b>	<b>Region</b>	<b>Branche</b>	<b>Ausschüttungsart</b>	<b>Typ</b>
241,92 USD	weltweit	enmix	ausschüttend	Aktienfonds



### Risikokennzahlen

SRI	1	2	3	<b>4</b>	5	6	7
-----	---	---	---	----------	---	---	---

### Jahresperformance

2025	+22,90%
2024	+10,45%
2023	+18,43%
2022	-26,05%
2021	+17,99%

Performanceergebnisse der Vergangenheit lassen keine Rückschlüsse auf die künftige Entwicklung zu.

Stammdaten		Konditionen		Sonstige Kennzahlen	
Fondart	Einzelfond	Ausgabeaufschlag	3,00%	Mindestveranlagung	EUR 0,00
Kategorie	Aktien	Managementgebühr	1,50%	Sparplan	Nein
Fondsunterkategorie	Branchenmix	Depotgebühr	-	UCITS / OGAW	Ja
Ursprungsland	Luxemburg	Tilgungsgebühr	0,30%	Gewinnbeteiligung	0,00%
Tranchenvolumen	(13.04.2026) USD 5,81 Mio.	Sonstige lfd. Kosten (28.01.2026)	1,77%	Umschichtgebühr	1,00%
Gesamt-Fondsvolumen	(13.04.2026) USD 43,85 Mio.	Transaktionskosten	0,05%	<b>Fondsgesellschaft</b>	
Auflagedatum	13.12.2012	<b>Ausschüttungen</b>		Vontobel AM	
KESSt-Meldefonds	Ja	27.11.2023	0.83 USD	18, rue Erasme, L-1468, Luxembourg	
Beginn des Geschäftsjahres	01.09.	25.11.2020	0.26 USD	Luxemburg	
Nachhaltigkeitsfondsart	-	26.11.2019	0.95 USD	<a href="https://www.vontobel.com">https://www.vontobel.com</a>	
Fondsmanager	Franziska Von Haase	27.11.2018	2.34 USD		
Thema	-	02.11.2017	0.56 USD		

Performance	1M	6M	YTD	1J	2J	3J	5J	seit Beginn
Performance	+3,89%	+6,06%	+1,40%	+28,68%	+32,67%	+49,41%	+34,43%	+154,20%
Performance p.a.	-	-	-	+28,77%	+15,23%	+14,31%	+6,09%	+7,25%
Performance p.a. nach max. AGA	-	-	-	+22,55%	+12,41%	+12,48%	+5,07%	+6,85%
Sharpe Ratio	2,82	0,88	0,20	2,40	1,03	1,00	0,25	0,34
Volatilität	19,33%	11,76%	13,99%	11,09%	12,71%	12,08%	15,38%	15,00%
Schlechtester Monat	-	-7,37%	-7,37%	-7,37%	-7,37%	-7,37%	-10,62%	-12,59%
Bester Monat	-	+6,08%	+6,08%	+6,08%	+6,08%	+9,25%	+10,94%	+10,94%
Maximaler Verlust	-5,66%	-9,43%	-9,43%	-9,43%	-15,62%	-15,62%	-35,25%	-35,25%

### Vertriebszulassung

Österreich, Deutschland, Schweiz, Vereinigtes Königreich, Luxemburg;

1. Wichtiger Hinweis zum Aktualisierungsstand: Das angegebene Datum bezieht sich ausschließlich auf die Berechnung des NAV.

RISIKOHINWEISE: Die Informationen auf dieser Seite dienen ausschließlich zu Informationszwecken und sollten weder als Verkaufsangebot noch als Aufforderung zum Kauf des Wertpapiers oder einer Empfehlung zugunsten des Wertpapiers verstanden werden. Die baha GmbH und die BAWAG P.S.K. Bank für Arbeit und Wirtschaft und Österreichische Postsparkasse Aktiengesellschaft übernehmen trotz sorgfältigster Recherche keinerlei Haftung für die Richtigkeit der angegebenen Daten.  
Factsheet erstellt von: www.baha.com am 15.04.2026 00:38

## Vontobel Fund - AI Powered Global Equity A USD / LU0848325295 / A1J8DZ / Vontobel AM

### Investmentstrategie

Der Teilfonds investiert in erster Linie in Wertpapiere von Unternehmen weltweit. Er kann bis zu 20% über Shanghai-Hong Kong Stock Connect und Shenzhen-Hong Kong Stock Connect in chinesischen A-Aktien anlegen. Der Anlageentscheidungsprozess, der vom Anlageverwalter des Teilfonds verfolgt wird, wird systematisch unter Einsatz künstlicher Intelligenz (KI) angewendet. Das KI-System wurde mit dem Ziel entwickelt und optimiert, Unternehmen mit dem grössten relativen Kurssteigerungspotenzial zu identifizieren. Die Input-Daten können unter anderem grundlegende Daten zum emittierenden Unternehmen, Marktdaten und Daten zum makroökonomischen Umfeld umfassen. Das KI-System erstellt Portfoliobestände...

### Fondsspezifische Informationen

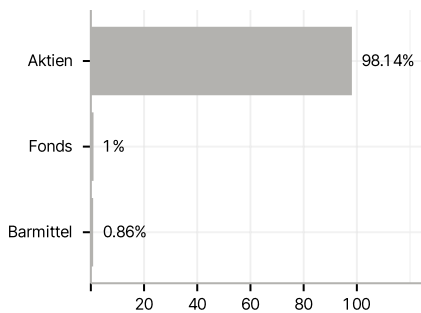
Im Rahmen der Anlagestrategie kann in wesentlichem Umfang in Derivate investiert werden. Die Fondsbestimmungen des Vontobel Fund - AI Powered Global Equity A USD wurden durch die FMA bewilligt. Der Vontobel Fund - AI Powered Global Equity A USD kann mehr als 35 % des Fondsvermögens in Wertpapiere/ Geldmarktinstrumente folgender Emittenten investieren: die von einem Mitgliedstaat oder seinen Gebietskörperschaften oder von einem sonstigen Mitgliedstaat der OECD, Singapur, Brasilien, Russland, Indonesien und Südafrika oder von internationalen Organismen öffentlich-rechtlichen Charakters, denen ein oder mehrere EU Mitgliedstaaten angehören, begeben oder garantiert werden.

### Investmentziel

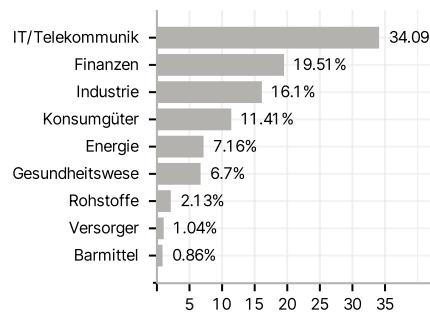
Dieser aktiv verwaltete Teilfonds strebt ein langfristiges Kapitalwachstum an.

### Veranlagungsstruktur

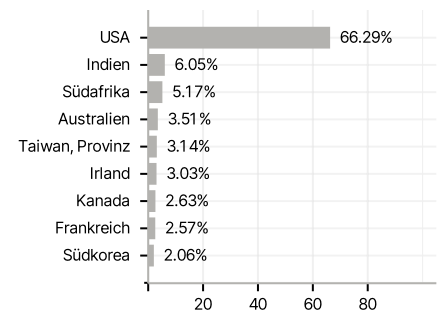
#### Anlagearten



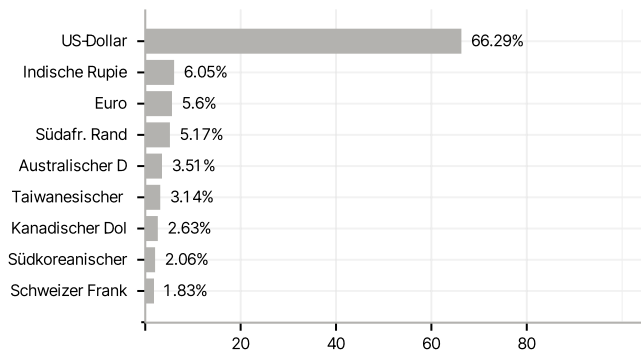
#### Branchen



#### Länder



#### Währungen



#### Größte Positionen

