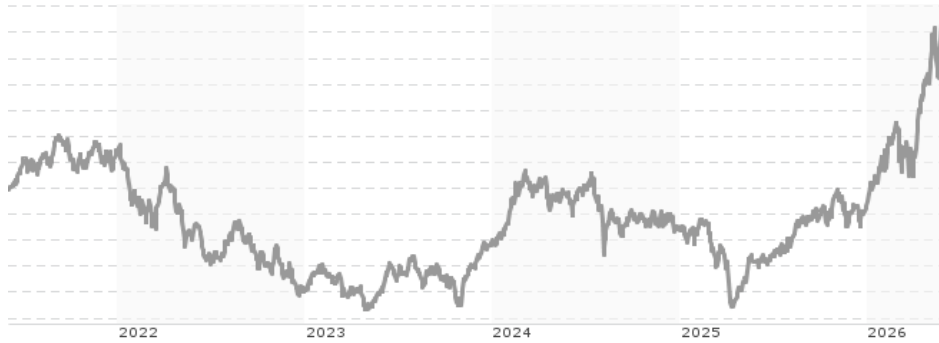


ÖkoWorld Growing Markets 2.0 D / LU0800346289 / A1J0HW / Ökoworld Lux

Aktuell 29.05.2026¹	Region	Branche	Ausschüttungsart	Typ
376,48 EUR	Emerging Markets	enmix	ausschüttend	Aktienfonds



Risikokennzahlen

SRI	1	2	3	4	5	6	7
-----	---	---	---	---	---	---	---

Jahresperformance

2025	+5,12%
2024	+2,55%
2023	+10,81%
2022	-24,47%
2021	+22,02%

Performanceergebnisse der Vergangenheit lassen keine Rückschlüsse auf die künftige Entwicklung zu.

Stammdaten		Konditionen		Sonstige Kennzahlen	
Fondart	Einzelfond	Ausgabeaufschlag	0,00%	Mindestveranlagung	EUR 2.500.000,00
Kategorie	Aktien	Managementgebühr	0,98%	Sparplan	Nein
Fondsunterkategorie	Branchenmix	Depotgebühr	0,04%	UCITS / OGAW	Ja
Ursprungsland	Luxemburg	Tilgungsgebühr	0,00%	Gewinnbeteiligung	10,00%
Tranchenvolumen	(29.05.2026) EUR 3,78 Mio.	Sonstige lfd. Kosten (16.04.2026)	1,39%	Umschichtgebühr	0,00%
Gesamt-Fondsvolumen	(29.05.2026) EUR 226,14 Mio.	Transaktionskosten	0,88%	Fondsgesellschaft	
Auflegedatum	17.09.2012	Ausschüttungen		Ökoworld Lux	
KESSt-Meldefonds	Ja	15.12.2025	0.79 EUR	Am Scheerleck 7, 6868, Biber	
Beginn des Geschäftsjahres	01.01.	16.12.2024	0.82 EUR	Luxemburg	
Nachhaltigkeitsfondsart	Ethik/Ökologie			https://www.oekoworld.com	
Fondsmanager	Nedim Kaplan Michael Molter				
	Nedim Kaplan, Michael Molter, Johannes Lange				
Thema	-				

Performance	1M	6M	YTD	1J	2J	3J	5J	seit Beginn
Performance	+9,85%	+38,72%	+37,29%	+53,98%	+34,80%	+63,87%	+33,51%	+278,73%
Performance p.a.	-	-	-	+54,16%	+16,10%	+17,90%	+5,95%	+10,20%
Performance p.a. nach max. AGA	-	-	-	+53,98%	+16,10%	+17,90%	+5,95%	+10,20%
Sharpe Ratio	7,94	3,92	4,65	2,69	0,77	0,95	0,24	0,53
Volatilität	26,64%	23,62%	25,25%	19,31%	18,02%	16,55%	15,50%	15,01%
Schlechtester Monat	-	-8,70%	-8,70%	-8,70%	-8,70%	-8,70%	-8,70%	-16,56%
Bester Monat	-	+17,43%	+17,43%	+17,43%	+17,43%	+17,43%	+17,43%	+17,43%
Maximaler Verlust	-7,52%	-9,29%	-9,29%	-9,29%	-25,08%	-25,27%	-30,49%	-30,49%

Vertriebszulassung

Österreich, Deutschland, Schweiz, Luxemburg;

1. Wichtiger Hinweis zum Aktualisierungsstand: Das angegebene Datum bezieht sich ausschließlich auf die Berechnung des NAV.

RISIKOHINWEISE: Die Informationen auf dieser Seite dienen ausschließlich zu Informationszwecken und sollten weder als Verkaufsangebot noch als Aufforderung zum Kauf des Wertpapiers oder einer Empfehlung zugunsten des Wertpapiers verstanden werden. Die baha GmbH und die BAWAG P.S.K. Bank für Arbeit und Wirtschaft und Österreichische Postsparkasse Aktiengesellschaft übernehmen trotz sorgfältigster Recherche keinerlei Haftung für die Richtigkeit der angegebenen Daten.
Factsheet erstellt von: www.baha.com am 31.05.2026 23:38

ÖkoWorld Growing Markets 2.0 D / LU0800346289 / A1J0HW / Ökoworld Lux

Investmentstrategie

Der Teilfonds ÖKOWORLD GROWING MARKETS 2.0 verfolgt das nachhaltige Investitionsziel, global in ausgewählte Unternehmen zu investieren, die nach Überprüfung von ökologischen, sozialen und ethischen Aspekten, geeignet sind, sich durch ihre Produkte oder Dienstleistungen nachhaltig positiv auf die Umwelt oder die Gesellschaft auszuwirken. Mit seinen Investitionen will der Teilfonds sowohl ökologische als auch soziale Ziele erreichen. Ökologische Ziele haben dabei immer auch positiven Einfluss auf soziale Ziele. Beispielsweise führt eine Bekämpfung des Klimawandels oder der Schutz natürlicher Wasserressourcen auch zu gesellschaftlicher Stabilität und Entwicklung. Die Ziele umfassen im ökologischen Bereich den allgemeinen Umwelt- und Klimaschutz, darunter auch die Umweltweltziele gemäß der Taxonomie- Verordnung bezüglich Klimaschutz, Anpassung an den Klimawandel, nachhaltige Nutzung und Schutz von Wasser- und Meeresressourcen, Übergang zu einer Kreislaufwirtschaft, Vermeidung und Verminderung der Umweltverschmutzung oder Schutz und Wiederherstellung der Biodiversität und der Ökosysteme. Auf der sozialen Ebene sollen die Investitionen die Lebens- und Arbeitsbedingungen von Menschen verbessern, ungerechtfertigte Ungleichheiten bekämpfen und den gesellschaftlichen Zusammenhalt sowie die Zukunftsfähigkeit fördern. Alle Emittenten des Anlageuniversums sollen Verfahrensweisen einer guten Unternehmensführung anwenden, insbesondere bei Managementstrukturen, den Beziehungen zu den Arbeitnehmern, der Vergütung von Mitarbeitern sowie der Einhaltung der Steuervorschriften. Bei der Auswahl...

Fondsspezifische Informationen

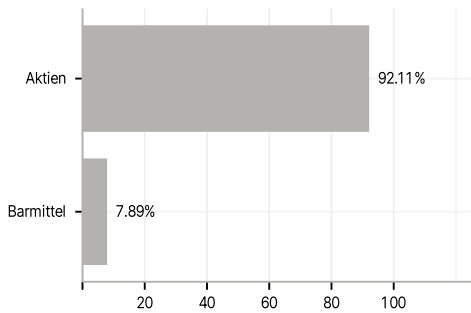
Im Rahmen der Anlagestrategie kann in wesentlichem Umfang in Derivate investiert werden. Die Fondsbestimmungen des ÖkoWorld Growing Markets 2.0 D wurden durch die FMA bewilligt. Der ÖkoWorld Growing Markets 2.0 D kann mehr als 35 % des Fondsvermögens in Wertpapiere/Geldmarktinstrumente folgender Emittenten investieren: die von einem EU-Mitgliedstaat, seinen Gebietskörperschaften, einem OECD-Mitgliedstaat oder von internationalen Organismen, denen ein oder mehrere EU-Mitgliedstaaten angehören.

Investmentziel

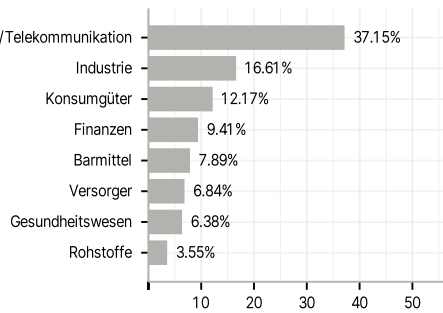
Ziel der Anlagepolitik des ÖKOWORLD GROWING MARKETS 2.0 ist die Erreichung von Umwelt-, sozialen oder gesellschaftlichen Zielen, unter Einhaltung strenger ethisch-ökologischer Kriterien werden nachhaltige Investitionen getätigt, um dadurch unter Berücksichtigung des Anlagerisikos einen angemessenen Wertzuwachs in der Teilfondswährung zu erzielen. Der Teilfonds wird aktiv verwaltet. Die Zusammensetzung des Portfolios wird seitens des Fondsmanagers ausschließlich nach den in den Anlagezielen / der Anlagepolitik definierten Kriterien vorgenommen, regelmäßig überprüft und ggf. angepasst. Der Teilfonds wird nicht anhand eines Indexes als Bezugsgrundlage verwaltet. Auf diesen Teilfonds finden Artikel 9 der Verordnung (EU) 2019/2088 sowie Artikel 5 der Verordnung (EU) 2020/852 (EU-Taxonomie) Anwendung. Nähere Informationen im Zusammenhang mit den nachhaltigen Investitionszielen des Fondsmanagers gemäß Artikel 9 der Verordnung (EU) 2019/2088 und Artikel 5 der Verordnung (EU) 2020/852 für diesen Teilfonds finden sich in im Anhang 5.B des Verkaufsprospekts.

Veranlagungsstruktur

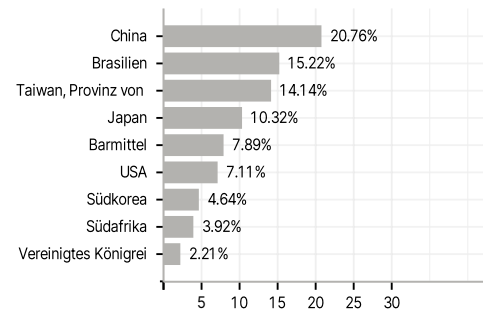
Anlagearten



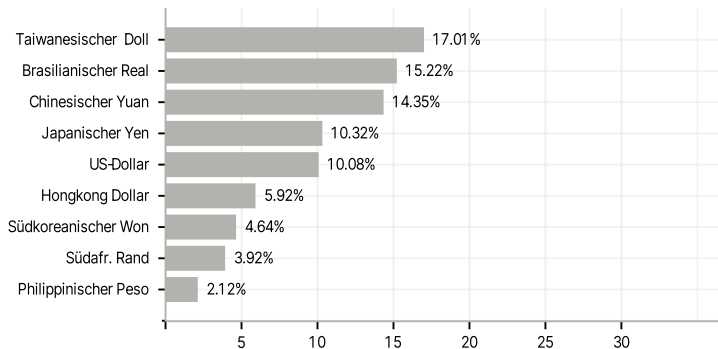
Branchen



Länder



Währungen



Größte Positionen

