

Franklin Templeton Investment Funds Franklin Global Convertible Secu

KAG: Franklin Templeton

ISIN: LU0727123076

Rücknahmepreis: 32,01 EUR

Stand: 03.06.2025

Auflagedatum	24.02.12
Ausgabeaufschlag	-
Konditionsdetails auf www.easybank.at	
Fondsvolumen	708.66 Mio.
Ertragstyp	thesaurierend
Letzte Ausschüttung	keine
Anlageregion	weltweit
Fondstyp	Anleihen Wandelanleihen
Fondsmanager	Alan Muschott, Eric Webster...



Kapitalanlagegesellschaft	
Franklin Templeton	
Schottenring 16	
2.OG 1010	
Österreich	
https://www.franklintempleton.at	

Wertentwicklung*		1J	3J p.a.	5J p.a.
Performance vor AGA		+7,42%	+5,77%	+6,86%
Performance nach max. AGA		+7,42%	+5,77%	+6,86%
Kennzahlen*		1J	3J	5J
Sharpe Ratio		0,20	0,22	0,32
Volatilität		+27,29%	+17,06%	+15,18%

* Performanceergebnisse der Vergangenheit lassen keine Rückschlüsse auf die künftige Entwicklung zu.

Fondsstrategie

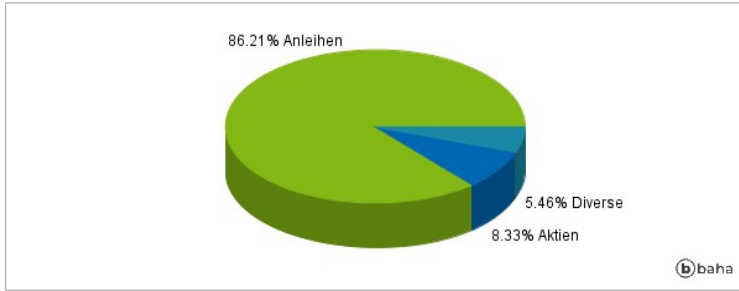
Der Fonds ist bestrebt, mittel- bis langfristig den Wert seiner Anlagen zu steigern und laufende Erträge zu erzielen. Der Fonds verfolgt eine aktiv verwaltete Anlagestrategie und investiert hauptsächlich in: Wandelbare Wertpapiere jeglicher Qualität, die von Unternehmen jeglicher Größe und mit Sitz in einem beliebigen Land ausgegeben werden, (einschließlich Wertpapieren geringerer Qualität, z. B. Wertpapiere ohne Rating, ohne "Investment Grade"-Bewertung und Ausfall-Wertpapiere) sowie durch Umwandlung von wandelbaren Wertpapieren erhaltene Stammaktien.

Kommentar:

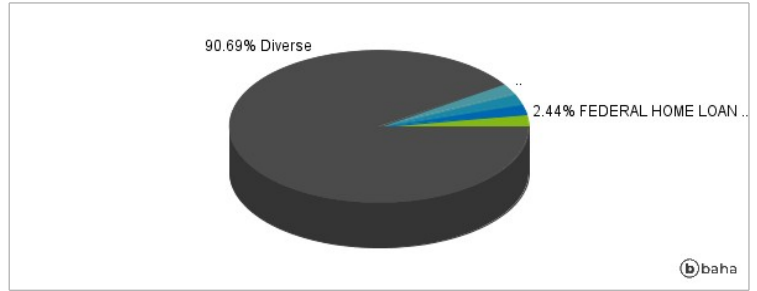
Fondsspezifische Information

Im Rahmen der Anlagestrategie kann in wesentlichem Umfang in Derivate investiert werden. Die Fondsbestimmungen des Franklin Templeton Investment Funds Franklin Global Convertible Securities Fund Klasse I (acc) EUR wurden durch die FMA bewilligt. Der Franklin Templeton Investment Funds Franklin Global Convertible Securities Fund Klasse I (acc) EUR kann mehr als 35 % des Fondsvermögens in Wertpapiere/Geldmarktinstrumente folgender Emittenten investieren: by any EU Member State, its local authorities, or public international bodies of which one or more EU Member States are members, by any other State of the OECD, by Singapore or any member state of the G20..

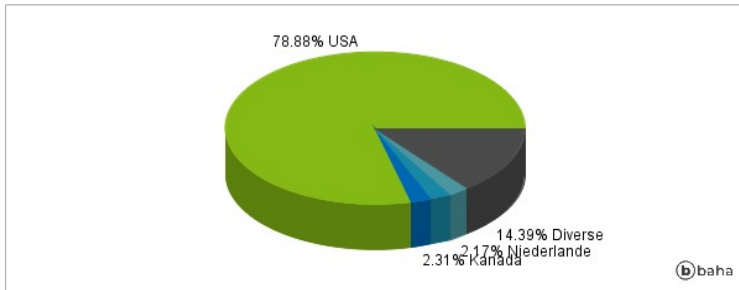
Anlagearten



Größte Positionen



Länderverteilung



Branchenverteilung



Historische Daten: 06/2025

Erstellt: 05.06.2025 05:52