

Magellan I (FR0011238344)

KAG: Comgest

ISIN: FR0011238344

Rücknahmepreis: 20,06 EUR

Stand: 17.05.2022

Auflagedatum	25.06.12
Ausgabeaufschlag	-
Boni Hello bank!	Ja
Konditionsdetails auf www.hellobank.at	
Fondvolumen	1,040.72 Mio.
Ertragstyp	thesaurierend
Letzte Ausschüttung	keine
Anlageregion	weltweit
Fondstyp	Branchenmix
Fondsmanager	E. Wolter, C. Biderman...



Kapitalanlagegesellschaft	
Comgest	
17 Square Edouard VII	
75009 Paris	
Frankreich	
http://www.comgest.com	

Wertentwicklung*		1J	3J p.a.	5J p.a.
Performance vor AGA		-24,95%	-4,82%	-3,82%
Performance nach max. AGA		-24,95%	-4,82%	-3,82%
Kennzahlen*		1J	3J	5J
Sharpe Ratio		-1,50	-0,25	-0,22
Volatilität		+16,35%	+17,66%	+15,72%

* Performanceergebnisse der Vergangenheit lassen keine Rückschlüsse auf die künftige Entwicklung zu.

Fondsstrategie

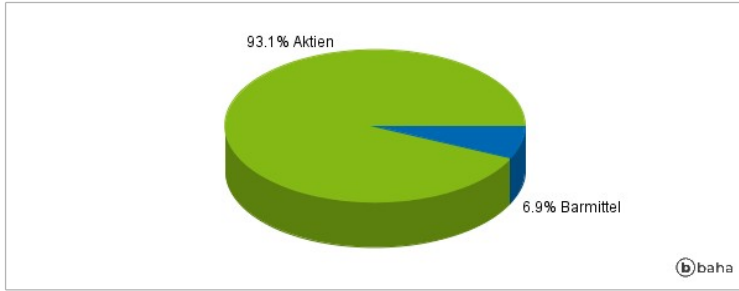
Die SICAV strebt eine mittel- bis langfristige Wertentwicklung ohne Bezug auf einen Index an, und zwar durch eine Auswahl von Anlagen, die Merkmale des einzelnen Unternehmens und nicht von Märkten in Schwellenländern berücksichtigt. Die SICAV ist dauerhaft in mindestens 60 % der Aktien von Unternehmen mit Sitz oder Haupttätigkeit in Schwellenländern investiert, die den größten Teil ihrer Aktivitäten in Schwellenländern mit einem hohen Potenzial für wirtschaftliches Wachstum im Vergleich zum Durchschnitt der großen Industrieländer ausüben. Die SICAV wird aktiv verwaltet. Der Fondsmanager wählt Titel nach eigenem Ermessen ohne Beschränkung auf bestimmte Regionen, Sektoren und Kapitalisierungen (wie Large, Mid und Small Caps) aus. Sie kann bis zu maximal 20 % in Forderungspapieren und Geldmarktinstrumenten halten. Die SICAV kann darüber hinaus in Derivate investieren, um ihr Aktien- und Wechselkursrisiko abzusichern.

Kommentar:

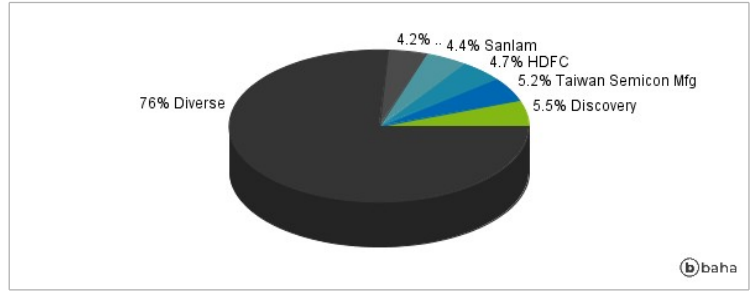
Fondsspezifische Information

Im Rahmen der Anlagestrategie kann in wesentlichem Umfang in Derivate investiert werden. Aufgrund der Zusammensetzung des Fonds oder der verwendeten Managementtechniken weist der Fonds eine erhöhte Volatilität auf, d.h. die Anteilswerte sind auch innerhalb kurzer Zeiträume großen Schwankungen nach oben und nach unten ausgesetzt, wobei auch Kapitalverluste nicht ausgeschlossen werden können.

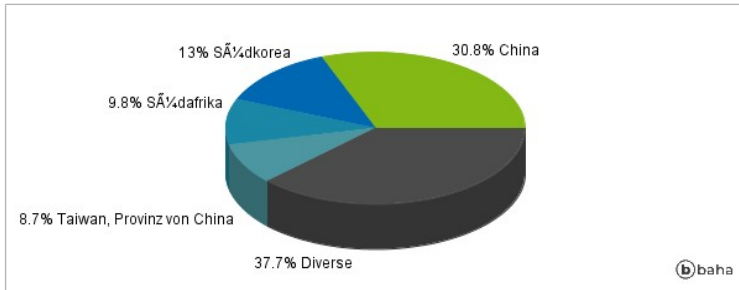
Anlagearten



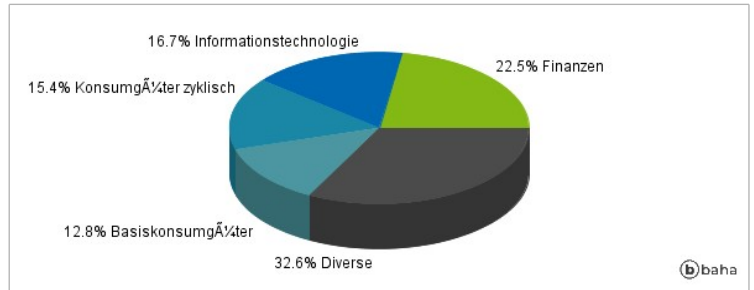
Größte Positionen



Länderverteilung



Branchenverteilung



Historische Daten: 05/2022

Erstellt: 19.05.2022 | 11:20