CT (Lux) Emerging Market Corporate Bonds DE EUR / LU0757426571 / A1JVKT / Threadneedle M. (LU)

Aktuell 13.08.2025 [1]	Region	Branche	Ausschüttungsart	Typ
16,62 EUR	Emerging Markets	Anleihen Unternehmen	thesaurierend	Rentenfonds

Performanceergebnisse der Vergangenheit lassen keine Rückschlüsse auf die künftige Entwicklung zu.

Risikokennzahlen							
SRI	1	2	**3**	4	5	6	7

Jahresperformance	
2024	+12,36%
2023	+4,07%
2022	-6,98%
2021	+5,83%
2020	-1,11%

Stammdaten	
Fondart	Einzelfond
Kategorie	Anleihen
Fondsunterkategorie	Anleihen Unternehmen
Ursprungsland	Luxemburg
Tranchenvolumen	(13.08.2025) USD 1,33 Mio.
Gesamt-Fondsvolumen	(13.08.2025) USD 42,74 Mio.
Auflagedatum	29.06.2012
KESt-Meldefonds	Nein
Beginn des Geschäftsjahres	01.04.
Nachhaltigkeitsfondsart	-
Fondsmanager	Christopher Cooke
Thema	-

Konditionen	
Ausgabeaufschlag	0,55%
Managementgebühr	1,45%
Depotgebühr	-
Tilgungsgebühr	0,00%
Sonstige lfd. Kosten	(13.05.2025) 1,65%
Transaktionskosten	0,09%

Sonstige Kennzahlen	
Mindestveranlagung	EUR 2.500,00
Sparplan	Nein
UCITS / OGAW	Ja
Gewinnbeteiligung	0,00%
Umschichtgebühr	0,75%

Fondsgesellschaft

Threadneedle M. (LU)
49, avenue J.F. Kennedy, 1855, Luxemburg
Luxemburg
https://www.columbiathreadneedle.lu

Performance	1M	6M	YTD	1J	2J	3J	5J	seit Beginn
Performance	+1,34%	-7,32%	-6,99%	-0,88%	+8,44%	+2,89%	+8,35%	+63,30%
Performance p.a.	-	-	-	-0,88%	+4,13%	+0,96%	+1,62%	+3,81%
Performance p.a. nach max. AGA	+1,34%	-7,32%	-6,99%	-0,88%	+4,13%	+0,96%	+1,62%	+3,81%
Sharpe Ratio	2,09	-1,71	-1,42	-0,36	0,30	-0,15	-0,06	0,23
Volatilität	7,47%	9,48%	9,23%	8,14%	6,98%	7,37%	7,13%	7,87%
Schlechtester Monat	-	-5,33%	-5,33%	-5,33%	-5,33%	-5,33%	-5,64%	-12,95%
Bester Monat	-	+3,52%	+3,52%	+3,52%	+3,52%	+3,52%	+4,23%	+7,73%
Maximaler Verlust	-1,46%	-10,60%	-10,60%	-10,60%	-10,60%	-10,60%	-10,60%	-17,26%

Vertriebszulassung

Österreich,Deutschland,Schweiz,Vereinigtes Königreich,Luxemburg,Tschechien;

1. Wichtiger Hinweis zum Aktualisierungsstand: Das angegebene Datum bezieht sich ausschließlich auf die Berechnung des NAV.

RISIKOHINWEISE: Die Informationen auf dieser Seite dienen ausschließlich zu Informationszwecken und sollten weder als Verkaufsangebot noch als Aufforderung zum Kauf des Wertpapieres oder einer Empfehlung zugunsten des Wertpapieres verstanden werden. Die baha GmbH und die BAWAG P.S.K. Bank für Arbeit und Wirtschaft und Österreichische Postsparkasse Aktiengesellschaft übernehmen trotz sorgfältigster Recherche keinerlei Haftung für die Richtigkeit der angegebenen Daten.
Factsheet erstellt von: www.baha.com am 17.08.2025 12:00

CT (Lux) Emerging Market Corporate Bonds DE EUR / LU0757426571 / A1JVKT / Threadneedle M. (LU)

Investmentstrategie

Anleihen mit einem Rating unter Investment Grade sind Anleihen, die von internationalen Agenturen, die solche Ratings anbieten, schlechter bewertet wurden und als risikoreicher gelten als höher bewertete Anleihen, sie erzielen aber in der Regel höhere Erträge. Anlagen an Schwellenmärkten sind in der Regel volatiler und mit einem höheren Risiko verbunden als Anlagen an etablierteren Märkten. Anleger sollten sich bei der Einschätzung der potenziellen Vorteile einer Anlage in diesem Fonds des zusätzlichen Risikos bewusst sein. Der Fonds investiert direkt oder durch den Einsatz von Derivaten (komplexe Instrumente) in diese Vermögenswerte. Der Fonds kann Derivate auch zu Absicherungszwecken oder zur effizienteren Verwaltung des Fonds verwenden. Derivate können eine Hebelwirkung erzeugen (d. h., das Marktengagement liegt über dem Nettoinventarwert des Fonds). Bis zu 10 % des Fondsvermögens können über Bond Connect in Anleihen investiert werden, die am China Interbank Bond Market gehandelt werden. Der Fonds kann auch in andere als die oben angegebenen Anlageklassen und Instrumente investieren.

Fondsspezifische Informationen

Im Rahmen der Anlagestrategie kann in wesentlichem Umfang in Derivate investiert werden. Die Fondsbestimmungen des CT (Lux) Emerging Market Corporate Bonds DE EUR wurden durch die FMA bewilligt. Der CT (Lux) Emerging Market Corporate Bonds DE EUR kann mehr als 35 % des Fondsvermögens in Wertpapiere/Geldmarktinstrumente folgender Emittenten investieren: Member State, by its local authorities, by any other member state of the OECD such as the United States, or of the Group of twenty (G20), Singapore or Hong Kong or by a public international body of which one or more Member State(s) are member.

Investmentziel

Das Ziel des Fonds ist es, Erträge zu erzielen, die das Potenzial besitzen, den von Ihnen investierten Betrag mittel- bis langfristig zu erhöhen. Der Fonds investiert mindestens zwei Drittel seines Vermögens in Anleihen mit einem Rating von Investment Grade oder unter Investment Grade (die einem Darlehen ähnlich sind und einen festen oder variablen Zinssatz zahlen), die von Unternehmen in Schwellenmärkten oder von Unternehmen, die eine wesentliche Geschäftstätigkeit in Schwellenmärkten ausüben, begeben oder garantiert werden.

Veranlagungsstruktur

Anlagearten

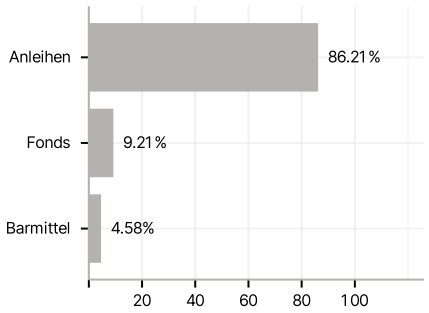

Emittenten

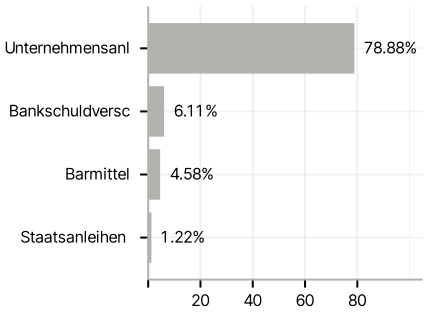

Länder

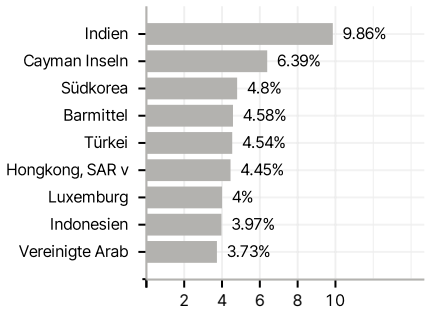

Laufzeiten

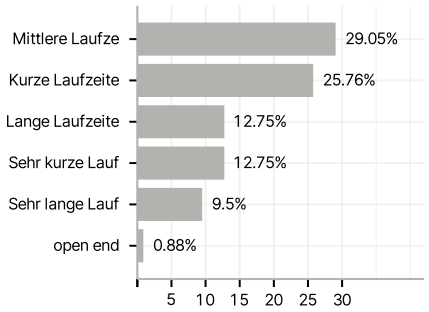

Währungen

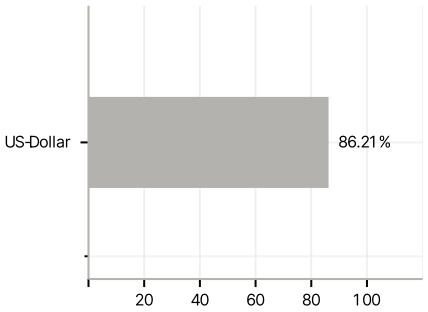

Größte Positionen

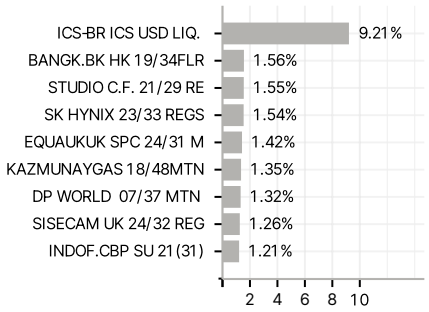

RISIKOHINWEISE: Die Informationen auf dieser Seite dienen ausschließlich zu Informationszwecken und sollten weder als Verkaufsangebot noch als Aufforderung zum Kauf des Wertpapieres oder einer Empfehlung zugunsten des Wertpapieres verstanden werden. Die baha GmbH und die BAWAG P.S.K. Bank für Arbeit und Wirtschaft und Österreichische Postsparkasse Aktiengesellschaft übernehmen trotz sorgfältigster Recherche keinerlei Haftung für die Richtigkeit der angegebenen Daten.
Factsheet erstellt von: www.baha.com am 17.08.2025 12:00