easybank

# SEB SICAV 2 - SEB Listed Private Equity Fund - Klasse C (EUR) / LU0385668222 / A0Q9NZ / SEB Funds AB

| Aktuell 31.07.2025 [1] | Region | Branche | Ausschüttungsart | Typ |
|---|---|---|---|---|
| **523,87 EUR** | weltweit | enmix | thesaurierend | Aktienfonds |

**Performanceergebnisse der Vergangenheit lassen keine Rückschlüsse auf die künftige Entwicklung zu.**

| Risikokennzahlen | | | | | | | |
|---|---|---|---|---|---|---|---|
| SRI | 1 | 2 | 3 | 4 | 5 | 6 | 7 |

| Jahresperformance | |
|---|---|
| 2024 | +27,85% |
| 2023 | +19,69% |
| 2022 | -19,37% |
| 2021 | +30,97% |
| 2020 | +0,40% |

| Stammdaten | |
|---|---|
| Fondart | Einzelfond |
| Kategorie | Aktien |
| Fondsunterkategorie | Branchenmix |
| Ursprungsland | Luxemburg |
| Tranchenvolumen | (31.07.2025) EUR 96,20 Mio. |
| Gesamt-Fondsvolumen | (31.07.2025) EUR 124,52 Mio. |
| Auflagedatum | 20.05.2009 |
| KESt-Meldefonds | Nein |
| Beginn des Geschäftsjahres | 01.01. |
| Nachhaltigkeitsfondsart | - |
| Fondsmanager | - |
| Thema | - |

| Konditionen | |
|---|---|
| Ausgabeaufschlag | 0,00% |
| Managementgebühr | 1,50% |
| Depotgebühr | - |
| Tilgungsgebühr | 0,00% |
| Sonstige lfd. Kosten | (27.06.2025) 1,56% |
| Transaktionskosten | 0,07% |

| Sonstige Kennzahlen | |
|---|---|
| Mindestveranlagung | EUR 0,00 |
| Sparplan | Nein |
| UCITS / OGAW | Ja |
| Gewinnbeteiligung | 15,00% |
| Umschichtgebühr | - |

**Fondsgesellschaft**

SEB Funds AB
4, rue Peternelchen, 2370, Luxembourg
Luxemburg
https://sebgroup.com/

| Performance | 1M | 6M | YTD | 1J | 2J | 3J | 5J | seit Beginn |
|---|---|---|---|---|---|---|---|---|
| Performance | +6,56% | -10,69% | -5,75% | +2,26% | +31,17% | +27,30% | +85,06% | +420,75% |
| Performance p.a. | - | - | - | +2,26% | +14,51% | +8,38% | +13,09% | +10,72% |
| Performance p.a. nach max. AGA | +6,56% | -10,69% | -5,75% | +2,26% | +14,51% | +8,38% | +13,09% | +10,72% |
| Sharpe Ratio | 7,47 | -0,91 | -0,50 | 0,01 | 0,68 | 0,34 | 0,60 | 0,49 |
| Volatilität | 14,63% | 24,65% | 23,46% | 21,86% | 18,39% | 18,88% | 18,60% | 17,81% |
| Schlechtester Monat | - | -11,22% | -11,22% | -11,22% | -11,22% | -11,22% | -11,22% | -23,45% |
| Bester Monat | - | +6,56% | +6,56% | +9,89% | +9,89% | +15,82% | +16,70% | +16,70% |
| Maximaler Verlust | -1,48% | -27,21% | -27,21% | -27,21% | -27,21% | -27,21% | -27,21% | -38,60% |

## Vertriebszulassung

Österreich,Deutschland,Vereinigtes Königreich,Luxemburg,Tschechien;

1. Wichtiger Hinweis zum Aktualisierungsstand: Das angegebene Datum bezieht sich ausschließlich auf die Berechnung des NAV.

RISIKOHINWEISE: Die Informationen auf dieser Seite dienen ausschließlich zu Informationszwecken und sollten weder als Verkaufsangebot noch als Aufforderung zum Kauf des Wertpapieres oder einer Empfehlung zugunsten des Wertpapieres verstanden werden. Die baha GmbH und die BAWAG P.S.K. Bank für Arbeit und Wirtschaft und Österreichische Postsparkasse Aktiengesellschaft übernehmen trotz sorgfältigster Recherche keinerlei Haftung für die Richtigkeit der angegebenen Daten.
Factsheet erstellt von: www.baha.com am 02.08.2025 09:50

# SEB SICAV 2 - SEB Listed Private Equity Fund - Klasse C (EUR) / LU0385668222 / A0Q9NZ / SEB Funds AB

## Investmentstrategie

Der Fonds wird aktiv verwaltet und investiert vornehmlich in Aktien von börsennotierten Private-Equity-Unternehmen weltweit. Der Fonds investiert in eine begrenzte Zahl von Unternehmen, normalerweise zwischen 30 und 45. Anlageentscheidungen beruhen auf der Auswahl und Analyse von börsennotierten Private-Equity-Gesellschaften und -Portfolios sowie von börsennotierten Unternehmen, bei denen Private-Equity-Gesellschaften Minderheitsaktionäre sind. Die Rendite wird dadurch bestimmt, wie stark die Bestände des Fonds während Ihrer Haltedauer im Wert steigen oder fallen.

## Fondsspezifische Informationen

Im Rahmen der Anlagestrategie kann in wesentlichem Umfang in Derivate investiert werden. Die Fondsbestimmungen des SEB SICAV 2 - SEB Listed Private Equity Fund - Klasse C (EUR) wurden durch die FMA bewilligt. Der SEB SICAV 2 - SEB Listed Private Equity Fund - Klasse C (EUR) kann mehr als 35 % des Fondsvermögens in Wertpapiere/Geldmarktinstrumente folgender Emittenten investieren: Member State, one or more of its local authorities, by a member state of the OECD, G20, Singapore or Hong Kong or public international body to which one or more Member States of the EU belong.

## Investmentziel

Der Fonds ist bestrebt, den Wert Ihrer Anlage im Laufe der Zeit zu steigern.

## Veranlagungsstruktur

### Anlagearten

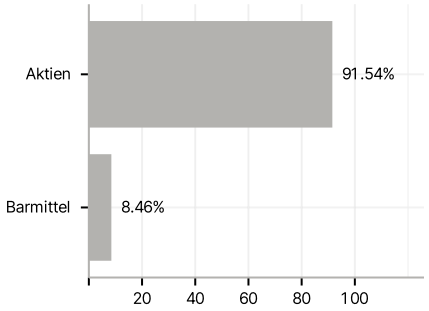


### Branchen

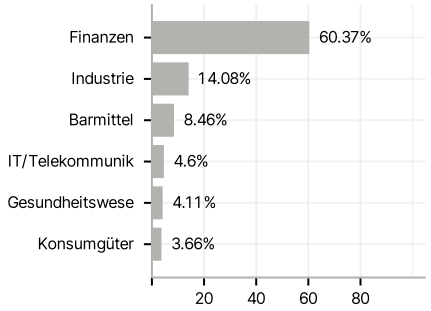


### Länder

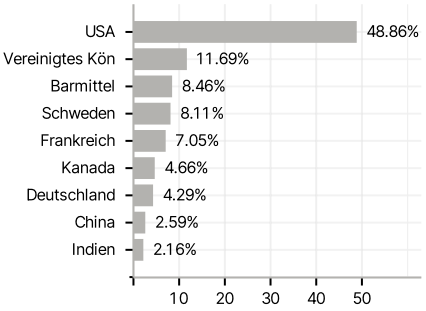


### Währungen

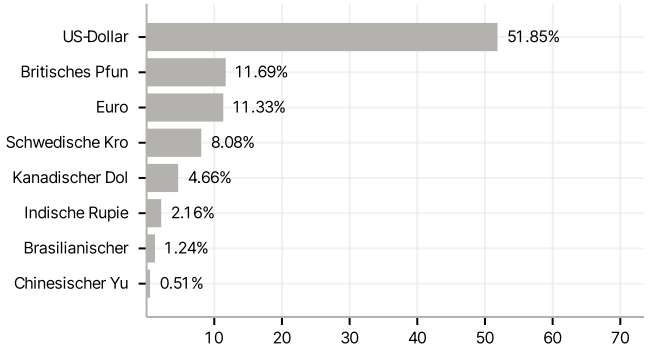


### Größte Positionen

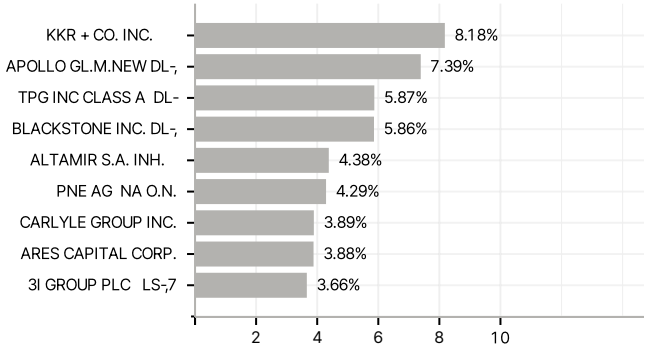


RISIKOHINWEISE: Die Informationen auf dieser Seite dienen ausschließlich zu Informationszwecken und sollten weder als Verkaufsangebot noch als Aufforderung zum Kauf des Wertpapieres oder einer Empfehlung zugunsten des Wertpapieres verstanden werden. Die baha GmbH und die BAWAG P.S.K. Bank für Arbeit und Wirtschaft und Österreichische Postsparkasse Aktiengesellschaft übernehmen trotz sorgfältigster Recherche keinerlei Haftung für die Richtigkeit der angegebenen Daten.
Factsheet erstellt von: www.baha.com am 02.08.2025 09:50