

AB SICAV I Select Absolute Alpha Portfolio Class A / LU0736558973 / A1JU0K / AllianceBernstein LU

Aktuell 08.05.2026 ¹	Region	Branche	Ausschüttungsart	Typ
32,73 USD	USA	AI Hedgefonds Single Strategy	thesaurierend	Alternative Investm.


Risikokennzahlen

SRI	1	2	3	4	5	6	7
-----	---	---	---	---	---	---	---

Jahresperformance

2025	+7,26%
2024	+14,12%
2023	+9,13%
2022	-9,75%
2021	+13,51%

Performanceergebnisse der Vergangenheit lassen keine Rückschlüsse auf die künftige Entwicklung zu.

Stammdaten		Konditionen		Sonstige Kennzahlen	
Fondart	Einzelfond	Ausgabeaufschlag	2,50%	Mindestveranlagung	EUR 2.000,00
Kategorie	Alternative Investments	Managementgebühr	1,80%	Sparplan	Nein
Fondsunterkategorie	AI Hedgefonds Single Strategy	Depotgebühr	0,50%	UCITS / OGAW	Ja
Ursprungsland	Luxemburg	Tilgungsgebühr	0,00%	Gewinnbeteiligung	20,00%
Tranchenvolumen	(08.05.2026) USD 166,53 Mio.	Sonstige lfd. Kosten (25.02.2026)	2,06%	Umschichtgebühr	-
Gesamt-Fondsvolumen	(08.05.2026) USD 555,74 Mio.	Transaktionskosten	0,56%	Fondsgesellschaft	
Auflegedatum	02.03.2012	AllianceBernstein LU			
KESSt-Meldefonds	Ja	2-4, rue Eugene Ruppert, 2453, Luxemburg			
Beginn des Geschäftsjahres	01.06.	Luxemburg			
Nachhaltigkeitsfondsart	-	https://www.alliancebernstein.com			
Fondsmanager	Blickman Matthew Kurt Feuerman				
Thema	-				

Performance	1M	6M	YTD	1J	2J	3J	5J	seit Beginn
Performance	+2,92%	+2,76%	+2,57%	+10,61%	+18,29%	+34,53%	+30,35%	+118,20%
Performance p.a.	-	-	-	+10,61%	+8,76%	+10,38%	+5,45%	+5,65%
Performance p.a. nach max. AGA	-	-	-	+5,34%	+6,14%	+8,61%	+4,42%	+5,29%
Sharpe Ratio	9,77	0,80	1,25	1,91	1,09	1,37	0,46	0,44
Volatilität	4,07%	4,34%	4,21%	4,39%	6,00%	5,97%	7,01%	7,70%
Schlechtester Monat	-	-1,53%	-1,53%	-1,53%	-2,70%	-2,70%	-4,02%	-5,42%
Bester Monat	-	+3,15%	+3,15%	+3,15%	+3,38%	+3,74%	+3,85%	+4,72%
Maximaler Verlust	-0,40%	-2,98%	-2,98%	-2,98%	-6,53%	-6,53%	-12,03%	-17,00%

Vertriebszulassung

Österreich, Deutschland, Schweiz;

1. Wichtiger Hinweis zum Aktualisierungsstand: Das angegebene Datum bezieht sich ausschließlich auf die Berechnung des NAV.

 RISIKOHINWEISE: Die Informationen auf dieser Seite dienen ausschließlich zu Informationszwecken und sollten weder als Verkaufsangebot noch als Aufforderung zum Kauf des Wertpapiers oder einer Empfehlung zugunsten des Wertpapiers verstanden werden. Die baha GmbH und die BAWAG P.S.K. Bank für Arbeit und Wirtschaft und Österreichische Postsparkasse Aktiengesellschaft übernehmen trotz sorgfältigster Recherche keinerlei Haftung für die Richtigkeit der angegebenen Daten.
 Factsheet erstellt von: www.baha.com am 11.05.2026 20:23

AB SICAV I Select Absolute Alpha Portfolio Class A / LU0736558973 / A1JU0K / AllianceBernstein LU

Investmentstrategie

Unter normalen Marktbedingungen investiert das Portfolio in der Regel in Aktien. In erster Linie investiert das Portfolio in mittlere bis große Unternehmen, die in den USA gehandelt werden. Das Portfolio ist bestrebt, die Volatilität der Erträge durch Branchendiversifizierung und die Verwaltung seiner Long- und synthetischen Short-Positionen zu minimieren. Der Anlageverwalter prüft die grundlegenden Finanzkennzahlen von Unternehmen, um Long- oder Short-Positionen in Wertpapieren mit positivem bzw. negativem Wachstumspotenzial einzugehen und risikobereinigte Renditen zu erzielen.

Fondsspezifische Informationen

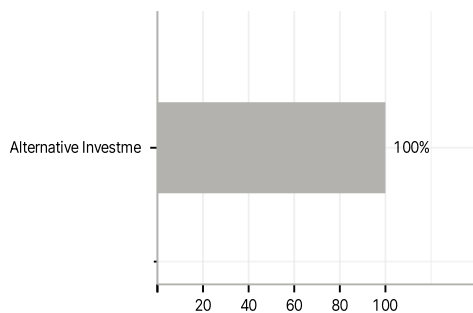
Im Rahmen der Anlagestrategie kann überwiegend in Einlagen investiert werden. Im Rahmen der Anlagestrategie kann in wesentlichem Umfang in Derivate investiert werden. Die Fondsbestimmungen des AB SICAV I Select Absolute Alpha Portfolio Class A wurden durch die FMA bewilligt. Der AB SICAV I Select Absolute Alpha Portfolio Class A kann mehr als 35 % des Fondsvermögens in Wertpapiere/Geldmarktinstrumente folgender Emittenten investieren: die Wertpapiere werden von einem Europäischen Staat, seinen Gebietskörperschaften, einem Mitgliedstaat der OECD oder der G20, Singapur oder einer internationalen Einrichtung öffentlich-rechtlichen Charakters, der ein oder mehrere Europäische Staaten angehören, begeben.

Investmentziel

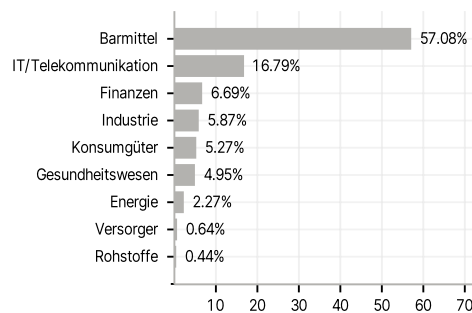
Das Ziel des Portfolios ist es, den Wert Ihrer Anlage mithilfe von Kapitalwachstum über einen längeren Zeitraum zu steigern.

Veranlagungsstruktur

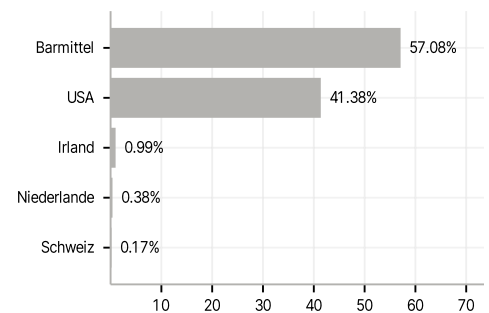
Anlagearten



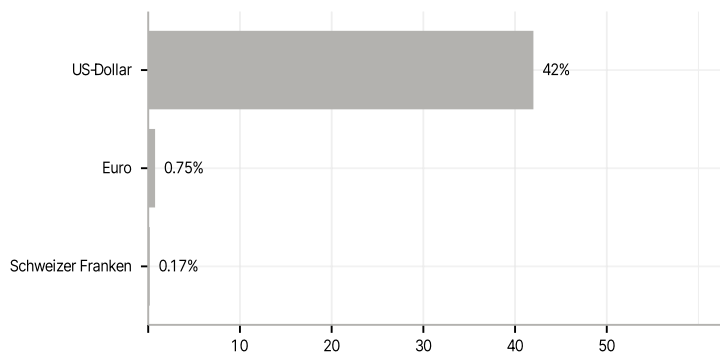
Branchen



Länder



Währungen



Größte Positionen

