

**LBBW Rohstoffe 1I USD / DE000A1JSV56 / A1JSV5 / LBBW AM**

<b>Aktuell 22.06.2026<sup>1</sup></b>	<b>Region</b>	<b>Branche</b>	<b>Ausschüttungsart</b>	<b>Typ</b>
147,94 USD	weltweit	AI Commodities	ausschüttend	Alternative Investm.


**Risikokennzahlen**

SRI	1	2	3	<b>4</b>	5	6	7
-----	---	---	---	----------	---	---	---

**Jahresperformance**

2025	+26,88%
2024	+4,55%
2023	-7,46%
2022	+10,11%
2021	+31,14%

Performanceergebnisse der Vergangenheit lassen keine Rückschlüsse auf die künftige Entwicklung zu.

Stammdaten		Konditionen		Sonstige Kennzahlen	
Fondart	Einzelfond	Ausgabeaufschlag	2,25%	Mindestveranlagung	EUR 100.000,00
Kategorie	Alternative Investments	Managementgebühr	0,80%	Sparplan	Nein
Fondsunterkategorie	AI Commodities	Depotgebühr	0,20%	UCITS / OGAW	Ja
Ursprungsland	Deutschland	Tilgungsgebühr	0,00%	Gewinnbeteiligung	0,00%
Tranchenvolumen	(22.06.2026) EUR 20,81 Mio.	Sonstige lfd. Kosten (24.06.2025)	0,99%	Umschichtgebühr	-
Gesamt-Fondsvolumen	(22.06.2026) EUR 331,41 Mio.	Transaktionskosten	0,25%	<b>Fondsgesellschaft</b>	
Auflagedatum	23.04.2012	<b>Ausschüttungen</b>		LBBW AM	
KESSt-Meldefonds	Ja	11.03.2026	1.05 USD	Pariser Platz 1, 70173, Stuttgart	
Beginn des Geschäftsjahres	01.01.	11.03.2025	0.75 USD	Deutschland	
Nachhaltigkeitsfondsart	-	11.03.2020	0.04 USD	<a href="https://www.lbbw-am.de">https://www.lbbw-am.de</a>	
Fondsmanager	Rohstoff-Team	11.03.2019	0.24 USD		
Thema	-	12.03.2018	0.43 USD		

Performance	1M	6M	YTD	1J	2J	3J	5J	seit Beginn
Performance	-6,44%	+22,91%	+20,30%	+40,88%	+46,67%	+65,73%	+74,53%	+57,13%
Performance p.a.	-	-	-	+41,02%	+21,17%	+18,32%	+11,78%	+3,24%
Performance p.a. nach max. AGA	-	-	-	+34,18%	+18,19%	+16,43%	+10,70%	+2,88%
Sharpe Ratio	-3,62	2,37	2,21	2,29	1,17	1,03	0,51	0,06
Volatilität	15,63%	20,63%	20,83%	16,93%	16,10%	15,57%	18,61%	16,14%
Schlechtester Monat	-	-5,65%	-5,65%	-5,65%	-8,51%	-8,51%	-9,86%	-17,20%
Bester Monat	-	+9,50%	+9,50%	+9,50%	+9,50%	+9,50%	+9,50%	+9,50%
Maximaler Verlust	-8,02%	-8,58%	-8,58%	-8,58%	-11,03%	-12,55%	-32,16%	-55,48%

**Vertriebszulassung**

Österreich, Deutschland;

1. Wichtiger Hinweis zum Aktualisierungsstand: Das angegebene Datum bezieht sich ausschließlich auf die Berechnung des NAV.

 RISIKOHINWEISE: Die Informationen auf dieser Seite dienen ausschließlich zu Informationszwecken und sollten weder als Verkaufsangebot noch als Aufforderung zum Kauf des Wertpapiers oder einer Empfehlung zugunsten des Wertpapiers verstanden werden. Die baha GmbH und die BAWAG P.S.K. Bank für Arbeit und Wirtschaft und Österreichische Postsparkasse Aktiengesellschaft übernehmen trotz sorgfältigster Recherche keinerlei Haftung für die Richtigkeit der angegebenen Daten.  
 Factsheet erstellt von: www.baha.com am 24.06.2026 07:06

## LBBW Rohstoffe 1I USD / DE000A1JSV56 / A1JSV5 / LBBW AM

### Investmentstrategie

Dies wird durch den Einsatz von Derivaten (auf Basiswerte abgeleitete Finanzinstrumente) erreicht, deren Basiswert Rohstoff- Indizes bzw. Sub-Indizes bilden. Der Fonds orientiert sich derzeit am LBBW-Top-10-Rohstoff-ER-Index. Dabei werden die Sektoren Land- und Viehwirtschaft bis auf weiteres nicht berücksichtigt. Weitere Informationen zu dem Index erhalten Sie unter [www.lbbwmarkets.de/portal/privatkunden/produkte/rohstoffe/rohstoffindizes](http://www.lbbwmarkets.de/portal/privatkunden/produkte/rohstoffe/rohstoffindizes). Darüber hinaus kann der Fonds auch direkt in Aktien, verzinsliche Wertpapiere, Wandelschuldverschreibungen, Wandel- und Optionsanleihen, Indexzertifikate, Partizipations- und Genussscheine sowie in Optionsscheine auf Aktien investieren. Die liquiden Mittel werden derzeit im Rahmen der Anlagegrenzen überwiegend in kurzlaufende auf Euro lautende Rentenpapiere mit guter Schuldnerbonität angelegt oder in Bankguthaben gehalten. Bei der Investition der Barsicherheiten in Aktien und verzinsliche Wertpapiere wird angestrebt, nachhaltige Kriterien zu berücksichtigen.

### Fondsspezifische Informationen

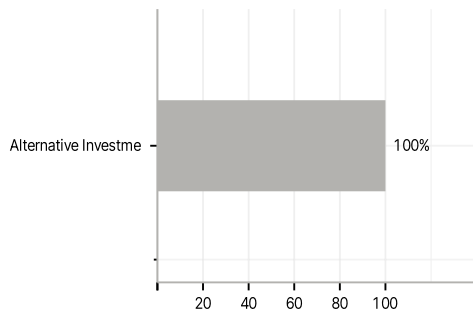
Im Rahmen der Anlagestrategie kann in wesentlichem Umfang in Derivate investiert werden.

### Investmentziel

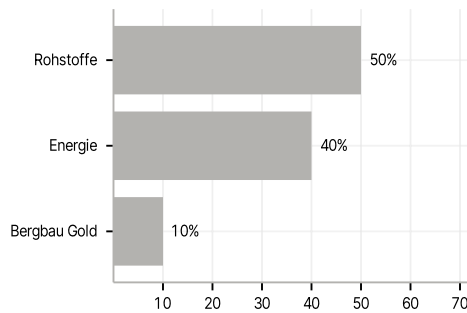
Ziel des Fonds ist die Erwirtschaftung eines möglichst hohen Wertzuwachses durch eine indirekte Partizipation an der Entwicklung der internationalen Rohstoff- und Warenterminmärkte.

### Veranlagungsstruktur

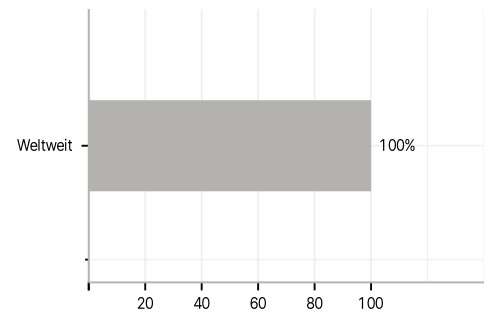
#### Anlagearten



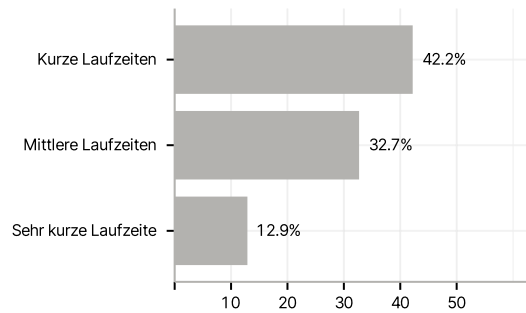
#### Branchen



#### Länder



#### Laufzeiten



#### Rating

