Futurum Global Invest EUR (LI0213004448)

KAG: IFM Indep. Fund M. | ISIN: LI0213004448 | Rücknahmepreis: 140,44 EUR | Stand: 30.04.2024

Auflagedatum	03.10.13
Ausgabeaufschlag	3,00%
Konditionsdetails auf www.easybank.at	
Fondvolumen	4.78 Mio.
Ertragstyp	thesaurierend
Letzte Ausschüttung	keine
Anlageregion	weltweit
Fondstyp	Multiasset
Fondsmanager	n.a

Kapitalanlagegesellschaft

IFM Indep. Fund M.
Landstrasse 30
9490 Schaan
Liechtenstein
https://www.ifm.li

Wertentwicklung*	1J	3J p.a.	5J p.a.
Performance vor AGA	+8,34%	+1,49%	+3,92%
Performance nach max. AGA	+5,19%	+0,49%	+3,31%

Kennzahlen*	1J	3J	5J
Sharpe Ratio	0,67	-0,31	0,01
Volatilität	+6,80%	+7,47%	+10,13%

* Performanceergebnisse der Vergangenheit lassen keine Rückschlüsse auf die künftige Entwicklung zu.

Fondsstrategie

Das Ziel des Fonds ist es hauptsächlich einen mittel- bis langfristigen Wertzuwachs zu erzielen. Der Fonds wird aktiv verwaltet und orientiert sich an keiner Benchmark. Beim FUTURUM Global Invest handelt es sich um einen Anlagezielfonds, welcher der standardisierten Vermögensverwaltung dient.
Für die Asset Allokation, d.h. bei der grundlegenden Strukturierung des Vermögens nach Anlagemöglichkeiten, Wertpapierarten, Währungen, geogra??schen Lokationen, Laufzeiten, Branchen, usw., bestehen keine prozentualen Beschränkungen. Zur Erreichung des Anlageziels kann das Fondsvermögen je nach Einschätzung der Wirtschaftslage und der Börsenaussichten weltweit direkt oder indirekt in Beteiligungspapiere und Beteiligungswertrechte, in fest- oder variabelverzinsliche Forderungspapiere und Forderungswertrechte von privaten, gemischt-wirtschaftlichen und öffentlichrechtlichen Schuldnern sowie in Einlagen und/oder in Geldmarktinstrumente angelegt werden. Der Fonds kann Derivatgeschäfte einsetzen, um Vermögenspositionen abzusichern oder um höhere Wertzuwächse zu erzielen.

Kommentar:

Fondsspezifische Information

Im Rahmen der Anlagestrategie kann in wesentlichem Umfang in Derivate investiert werden. Aufgrund der Zusammensetzung des Fonds oder der verwendeten Managementtechniken weist der Fonds eine erhöhte Volatilität auf, d.h. die Anteilswerte sind auch innerhalb kurzer Zeiträume großen Schwankungen nach oben und nach unten ausgesetzt, wobei auch Kapitalverluste nicht ausgeschlossen werden können.

RISIKOHINWEISE: Die Informationen auf dieser Seite dienen ausschließlich zu Informationszwecken und sollten weder als Verkaufsangebot noch als Aufforderung zum Kauf des Wertpapieres oder einer Empfehlung zugunsten des Wertpapieres verstanden werden. Die baha GmbH und die BAWAG P.S.K. Bank für Arbeit und Wirtschaft und Österreichische Postsparkasse Aktiengesellschaft übernehmen trotz sorgfältigster Recherche keinerlei Haftung für die Richtigkeit der angegebenen Daten.
Factsheet erstellt von: www.baha.com

Anlagearten

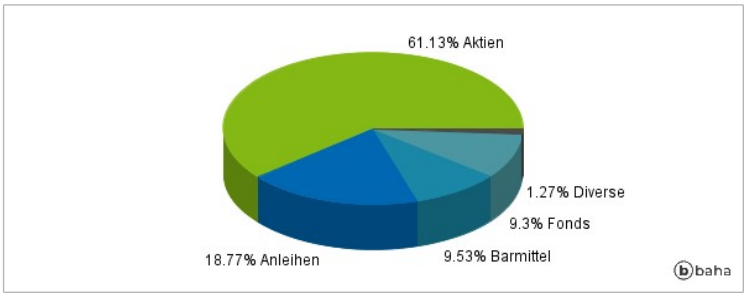

Größte Positionen

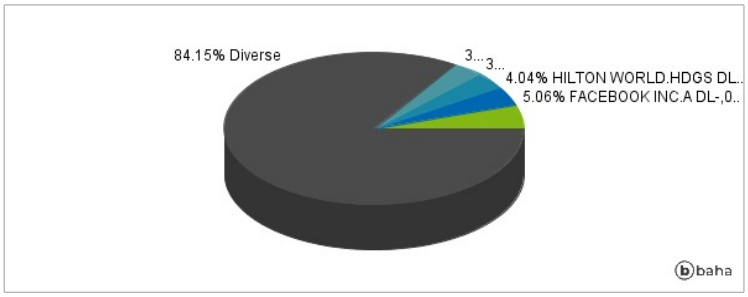

Länderverteilung

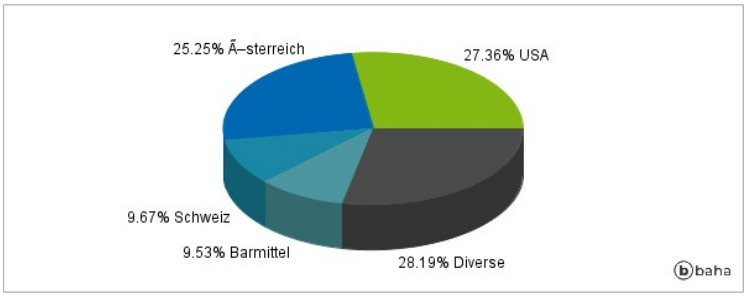

Branchenverteilung

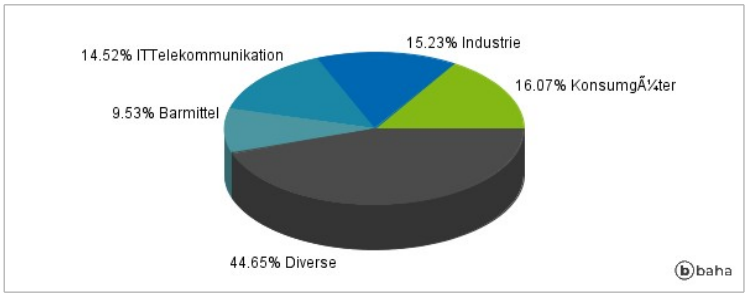

Historische Daten: 05/2024 Erstellt: 05.05.2024 15:51

RISIKOHINWEISE: Die Informationen auf dieser Seite dienen ausschließlich zu Informationszwecken und sollten weder als Verkaufsangebot noch als Aufforderung zum Kauf des Wertpapieres oder einer Empfehlung zugunsten des Wertpapieres verstanden werden. Die baha GmbH und die BAWAG P.S.K. Bank für Arbeit und Wirtschaft und Österreichische Postsparkasse Aktiengesellschaft übernehmen trotz sorgfältigster Recherche keinerlei Haftung für die Richtigkeit der angegebenen Daten.
Factsheet erstellt von: www.baha.com