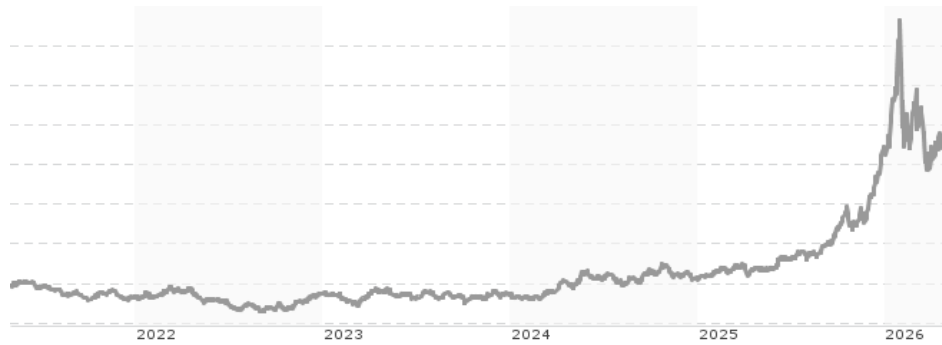


Xtrackers Physical Silver ETC (EUR) / DE000A1E0HS6 / A1E0HS / DWS Investments UK

Aktuell 30.04.2026¹	Region	Branche	Ausschüttungsart	Typ
687,81 USD	weltweit	ETC Rohstoffe	thesaurierend	Alternative Investm.



Risikokennzahlen

SRI	1	2	3	4	5	6	7
-----	---	---	---	---	---	---	---

Jahresperformance

2025	+148,05%
2024	+21,00%
2023	-1,05%
2022	+3,31%
2021	-13,19%

Performanceergebnisse der Vergangenheit lassen keine Rückschlüsse auf die künftige Entwicklung zu.

Stammdaten		Konditionen		Sonstige Kennzahlen	
Fondart	Einzelfond	Ausgabeaufschlag	0,00%	Mindestveranlagung	EUR 1,00
Kategorie	ETC	Managementgebühr	0,40%	Sparplan	Nein
Fondsunterkategorie	ETC Rohstoffe	Depotgebühr	-	UCITS / OGAW	-
Ursprungsland	Deutschland	Tilgungsgebühr	0,00%	Gewinnbeteiligung	0,00%
Tranchenvolumen	-	Sonstige lfd. Kosten (10.04.2026)	0,40%	Umschichtgebühr	-
Gesamt-Fondsvolumen	(30.04.2026) USD 653,70 Mio.	Transaktionskosten	0,00%	Fondsgesellschaft	
Auflegedatum	27.08.2010	DWS Investments UK			
KESSt-Meldefonds	Nein	21 Moorfields, EC2Y 9DB, London			
Beginn des Geschäftsjahres	01.01.	Vereinigtes Königreich			
Nachhaltigkeitsfondsart	-	www.dws.de			
Fondsmanager	-				
Thema	-				

Performance	1M	6M	YTD	1J	2J	3J	5J	seit Beginn
Performance	+3,92%	+52,35%	+2,03%	+127,32%	+173,70%	+193,34%	+178,54%	+94,54%
Performance p.a.	-	-	-	+127,32%	+65,44%	+43,20%	+22,72%	+4,81%
Performance p.a. nach max. AGA	-	-	-	+127,32%	+65,44%	+43,15%	+22,74%	+4,80%
Sharpe Ratio	1,23	1,82	0,05	2,32	1,48	1,08	0,61	0,09
Volatilität	44,83%	71,51%	83,50%	54,01%	42,87%	38,01%	33,89%	29,27%
Schlechtester Monat	-	-19,25%	-19,25%	-19,25%	-19,25%	-19,25%	-19,25%	-19,25%
Bester Monat	-	+43,29%	+43,29%	+43,29%	+43,29%	+43,29%	+43,29%	+43,29%
Maximaler Verlust	-8,69%	-43,28%	-43,28%	-43,28%	-43,28%	-43,28%	-43,28%	-67,45%

Vertriebszulassung

Österreich, Deutschland, Schweiz, Vereinigtes Königreich;

1. Wichtiger Hinweis zum Aktualisierungsstand: Das angegebene Datum bezieht sich ausschließlich auf die Berechnung des NAV.

RISIKOHINWEISE: Die Informationen auf dieser Seite dienen ausschließlich zu Informationszwecken und sollten weder als Verkaufsangebot noch als Aufforderung zum Kauf des Wertpapiers oder einer Empfehlung zugunsten des Wertpapiers verstanden werden. Die baha GmbH und die BAWAG P.S.K. Bank für Arbeit und Wirtschaft und Österreichische Postsparkasse Aktiengesellschaft übernehmen trotz sorgfältigster Recherche keinerlei Haftung für die Richtigkeit der angegebenen Daten.
Factsheet erstellt von: www.baha.com am 01.05.2026 19:36

Xtrackers Physical Silver ETC (EUR) / DE000A1E0HS6 / A1E0HS / DWS Investments UK

Investmentstrategie

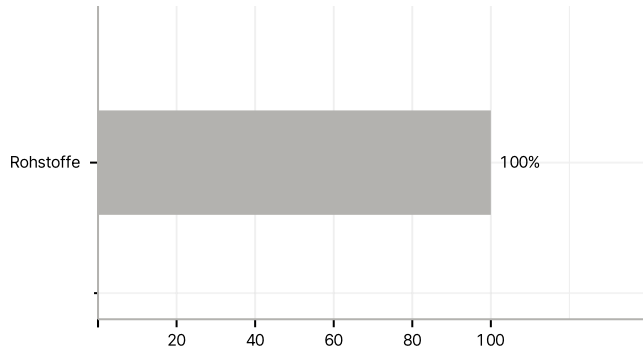
Der Emittent veröffentlicht einen berechneten täglichen Wert je Wertpapier, der dem maßgeblichen Silberpreis multipliziert mit dem maßgeblichen Metallanspruch entspricht. Dieser Wert entspricht nicht dem maßgeblichen Sekundärmarktpreis (für den Kauf oder Verkauf). Der Emittent hält eine ausreichende Menge an Silber, um den Metallanspruch in Bezug auf das ETC-Wertpapier abzudecken. Bei Tilgung wird das Silber von der Metallstelle (JPMorgan Chase Bank N.A.) verkauft. Der Erlös wird verwendet, um die den Wertpapierinhabern zustehenden Beträge zu begleichen. Vorbehaltlich der Beträge, die Ihnen aufgrund einer vorzeitigen Rücknahme gutgeschrieben werden, sind vor dem Fälligkeitstag keine Beträge in Bezug auf das ETC-Wertpapier zu zahlen. Bei Tilgung ist beabsichtigt, dass das ETC-Wertpapier zu einem Betrag zahlbar wird, der dem höheren der beiden folgenden Werte entspricht: (i) den gewichteten Durchschnittspreisen, zu denen das Silber von der Metallstelle über einen bestimmten Zeitraum vor dem Tilgungstermin verkauft werden kann, multipliziert mit dem Metallanspruch an diesem Tilgungstermin und (ii) 10 Prozent des Ausgabepreises des ETC-Wertpapiers.

Investmentziel

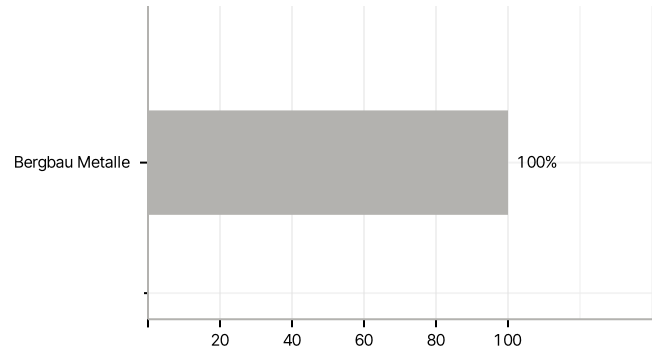
Die ETC-Wertpapiere bieten Ihnen ein Engagement in Silber, ohne dass Sie Silber in physischer Form erwerben müssen. ETC-Wertpapiere können an einer oder mehreren Börsen ge- oder verkauft werden. Jedes ETC-Wertpapier bezieht sich auf eine bestimmte Menge an Silber, die als Metallanspruch je ETC-Wertpapier bezeichnet wird.

Veranlagungsstruktur

Anlagearten



Branchen



Länder

