

# DNB Fund - TMT Long/Short Equ.R.A(N)SEK (LU0547714872)

KAG: DNB AM

ISIN: LU0547714872

Rücknahmepreis: 1279,90 SEK

Stand: 30.06.2022

|  |                             |
|--|-----------------------------|
| Auflagedatum   | 17.12.10                    |
| Ausgabeaufschlag   | 5,00%                       |
| Boni Hello bank!   | Ja                          |
| Konditionsdetails auf <a href="http://www.hellobank.at">www.hellobank.at</a> |                             |
| Fondsvolumen   | 2,322.81 Mio.               |
| Ertragstyp   | thesaurierend               |
| Letzte Ausschüttung  | keine                       |
| Anlageregion   | weltweit                    |
| Fondstyp   | AI Hedgefonds Single        |
| Fondsmanager   | Tandberg-Johansen, Thune... |
| <b>Kapitalanlagegesellschaft</b>   |                             |
| DNB AM   |                             |
| 13   |                             |
| rue Goethe 1637  |                             |
| Luxemburg  |                             |
| <a href="https://www.dnb.no">https://www.dnb.no</a>                          |                             |



| Wertentwicklung*          | 1J     | 3J p.a. | 5J p.a. |
|---------------------------|--------|---------|---------|
| Performance vor AGA       | +9,37% | -0,47%  | -0,16%  |
| Performance nach max. AGA | +4,16% | -2,08%  | -1,13%  |
| Kennzahlen*               | 1J     | 3J      | 5J      |
| Sharpe Ratio              | 1,02   | -0,03   | 0,00    |
| Volatilität               | +9,40% | +10,70% | +9,39%  |

\* Performanceergebnisse der Vergangenheit lassen keine Rückschlüsse auf die künftige Entwicklung zu.

## Fondsstrategie

Der Fonds kann von den Aufwärts- und Abwärtsbewegungen der Aktienkurse profitieren. Insbesondere geht der Fonds Long- und Short-Positionen in Technologie-, Medien- und Telekommunikationsunternehmen auf der ganzen Welt ein. Wenngleich der Fonds derzeit den größten Teil seines Vermögens in erstklassigen Schuldpapieren anlegt, erzielt er den größten Teil seiner Performance aus seinem Engagement in Aktien. Anlageverfahren. Der Anlageverwalter stützt sich auf seine eigene Analyse, um zu bestimmen, welche Aktien am ehesten im Wert steigen und welche am ehesten fallen dürften. Anschließend geht der Anlageverwalter in ersteren Long-Positionen und in letzteren (mittels Derivaten) Short-Positionen ein.

## Kommentar:

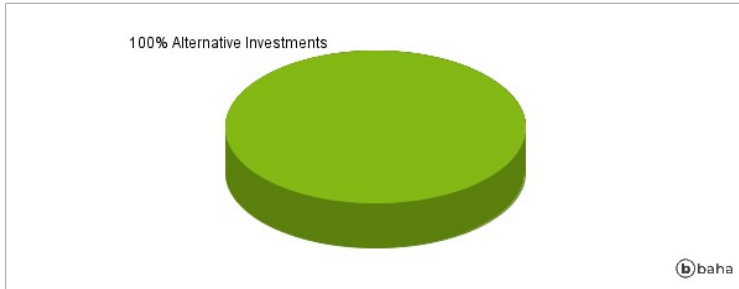
## Fondsspezifische Information

Im Rahmen der Anlagestrategie kann in wesentlichem Umfang in Derivate investiert werden. Aufgrund der Zusammensetzung des Fonds oder der verwendeten Managementtechniken weist der Fonds eine erhöhte Volatilität auf, d.h. die Anteilswerte sind auch innerhalb kurzer Zeiträume großen Schwankungen nach oben und nach unten ausgesetzt, wobei auch Kapitalverluste nicht ausgeschlossen werden können. Die Fondsbestimmungen des DNB Fund - TMT Long/Short Equ.R.A(N)SEK wurden durch die FMA bewilligt. Der DNB Fund - TMT Long/Short Equ.R.A(N)SEK kann mehr als 35 % des Fondsvermögens in Wertpapiere/Geldmarktinstrumente folgender Emittenten investieren: die von einem Mitgliedsstaat der Europäischen Union, von dessen Gebietskörperschaften, von einem sonstigen Mitgliedsstaat der OECD wie etwa den USA, von einem Mitgliedsstaat der Gruppe der zwanzig wichtigsten Industrie- und Schwellenländer (G20) oder einer internationalen Organisation öffentlich-rechtlichen Charakters, der ein oder mehrere Mitgliedsstaaten der Europäischen Union angehören, begeben oder garantiert werden.

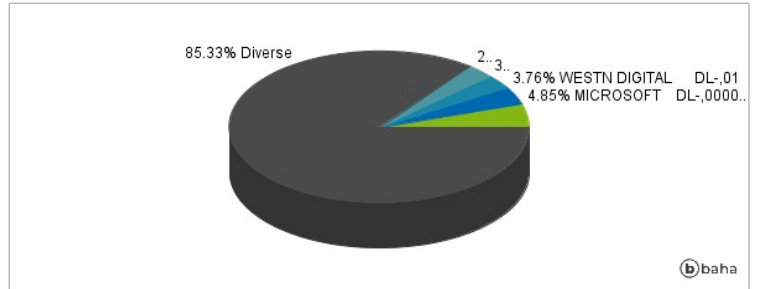
RISIKOHINWEISE: Die Informationen auf dieser Seite dienen ausschließlich zu Informationszwecken und sollten weder als Verkaufsangebot noch als Aufforderung zum Kauf des Wertpapiers oder einer Empfehlung zugunsten des Wertpapiers verstanden werden. Die baha GmbH und die BAWAG P.S.K. Bank für Arbeit und Wirtschaft und Österreichische Postsparkasse Aktiengesellschaft übernehmen trotz sorgfältigster Recherche keinerlei Haftung für die Richtigkeit der angegebenen Daten.

Factsheet erstellt von: [www.baha.com](http://www.baha.com)

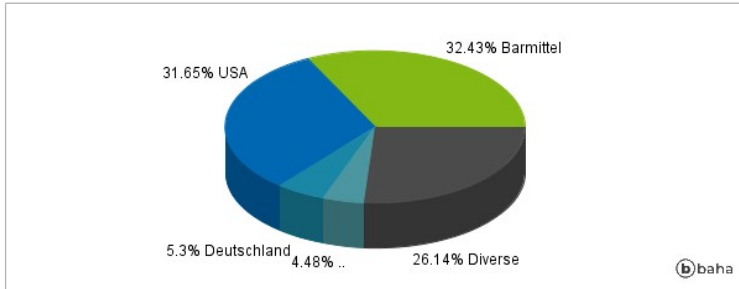
### Anlagearten



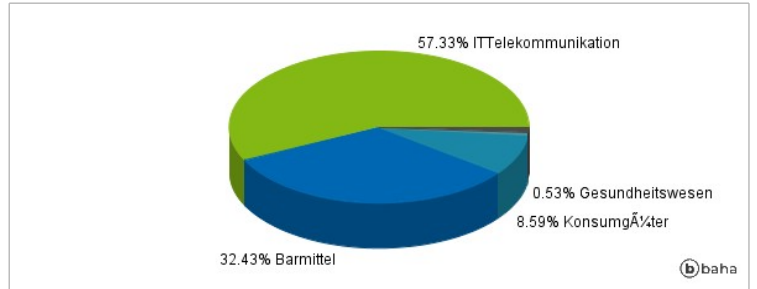
### Größte Positionen



### Länderverteilung



### Branchenverteilung



Historische Daten: 07/2022

Erstellt: 02.07.2022 09:20