

BSF European Absolute Return Fund Class D2 EUR / LU0414666189 / AORF7B / BlackRock (LU)

Aktuell 11.06.2026 ¹	Region	Branche	Ausschüttungsart	Typ
171,76 EUR	Europa	AI Hedgefonds Single Strategy	thesaurierend	Alternative Investm.


Risikokennzahlen

SRI	1	2	3	4	5	6	7
-----	---	---	---	---	---	---	---

Jahresperformance

2025	-1,31%
2024	+7,03%
2023	+4,77%
2022	-4,45%
2021	+8,77%

Performanceergebnisse der Vergangenheit lassen keine Rückschlüsse auf die künftige Entwicklung zu.

Stammdaten		Konditionen		Sonstige Kennzahlen	
Fondart	Einzelfond	Ausgabeaufschlag	2,50%	Mindestveranlagung	EUR 100.000,00
Kategorie	Alternative Investments	Managementgebühr	1,00%	Sparplan	Nein
Fondsunterkategorie	AI Hedgefonds Single Strategy	Depotgebühr	0,51%	UCITS / OGAW	Ja
Ursprungsland	Luxemburg	Tilgungsgebühr	0,00%	Gewinnbeteiligung	20,00%
Tranchenvolumen	-	Sonstige lfd. Kosten (15.04.2026)	1,37%	Umschichtgebühr	2,00%
Gesamt-Fondsvolumen	(11.06.2026) EUR 384,11 Mio.	Transaktionskosten	0,35%	Fondsgesellschaft	
Auflegedatum	27.02.2009	BlackRock (LU)			
KESSt-Meldefonds	Ja	35a Avenue JF Kennedy, 1855, Luxemburg			
Beginn des Geschäftsjahres	01.06.	Luxemburg			
Nachhaltigkeitsfondsart	-	https://www.blackrock.com			
Fondsmanager	Stephanie Bothwell				
	Stefan Gries				
Thema	-				

Performance	1M	6M	YTD	1J	2J	3J	5J	seit Beginn
Performance	-0,23%	-0,84%	-1,50%	-0,33%	-1,84%	+7,35%	+13,44%	+71,76%
Performance p.a.	-	-	-	-0,33%	-0,92%	+2,39%	+2,55%	+3,18%
Performance p.a. nach max. AGA	-	-	-	-5,08%	-3,31%	+0,74%	+1,56%	+2,88%
Sharpe Ratio	-0,69	-0,53	-0,72	-0,40	-0,46	-0,00	0,03	0,17
Volatilität	7,29%	7,71%	7,95%	6,80%	7,24%	6,64%	6,23%	4,70%
Schlechtester Monat	-	-2,54%	-2,54%	-2,54%	-3,26%	-3,26%	-4,71%	-4,71%
Bester Monat	-	+2,06%	+2,06%	+2,06%	+2,96%	+3,98%	+3,98%	+3,98%
Maximaler Verlust	-2,27%	-6,02%	-6,02%	-6,02%	-6,92%	-6,92%	-6,92%	-8,87%

Vertriebszulassung

Österreich, Deutschland, Schweiz, Vereinigtes Königreich, Luxemburg;

1. Wichtiger Hinweis zum Aktualisierungsstand: Das angegebene Datum bezieht sich ausschließlich auf die Berechnung des NAV.

 RISIKOHINWEISE: Die Informationen auf dieser Seite dienen ausschließlich zu Informationszwecken und sollten weder als Verkaufsangebot noch als Aufforderung zum Kauf des Wertpapiers oder einer Empfehlung zugunsten des Wertpapiers verstanden werden. Die baha GmbH und die BAWAG P.S.K. Bank für Arbeit und Wirtschaft und Österreichische Postsparkasse Aktiengesellschaft übernehmen trotz sorgfältigster Recherche keinerlei Haftung für die Richtigkeit der angegebenen Daten.
 Factsheet erstellt von: www.baha.com am 14.06.2026 16:49

BSF European Absolute Return Fund Class D2 EUR / LU0414666189 / AORF7B / BlackRock (LU)

Investmentstrategie

Der Fonds strebt ein Marktengagement von mindestens 70 % in Eigenkapitalinstrumenten (z. B. Aktien) von Unternehmen an, die ihren Sitz in Europa haben oder dort einen überwiegenden Teil ihrer Geschäftstätigkeit ausüben. Dies wird erreicht, indem der Fonds mindestens 70 % seines Vermögens in Eigenkapitalinstrumenten und anderen eigenkapitalbezogenen Wertpapieren anlegt. Der Fonds kann gegebenenfalls auch in festverzinsliche (fv) Wertpapiere (z. B. Anleihen), Geldmarktinstrumente (GMI) (d. h. Schuldverschreibungen mit kurzen Laufzeiten), Einlagen und Barmittel anlegen.

Fondsspezifische Informationen

Im Rahmen der Anlagestrategie kann in wesentlichem Umfang in Derivate investiert werden. Die Fondsbestimmungen des BSF European Absolute Return Fund Class D2 EUR wurden durch die FMA bewilligt. Der BSF European Absolute Return Fund Class D2 EUR kann mehr als 35 % des Fondsvermögens in Wertpapiere/ Geldmarktinstrumente folgender Emittenten investieren: Die von einem EU-Mitgliedstaat, seinen Gebietskörperschaften, einem Mitgliedstaat der OECD oder einer internationalen Einrichtung öffentlich-rechtlichen Charakters, denen ein oder mehrere Mitgliedstaaten der EU angehören..

Investmentziel

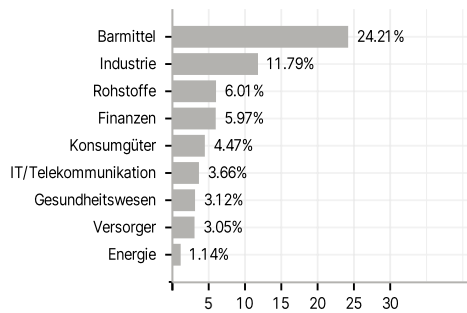
Der Fonds strebt durch eine Kombination aus Kapitalwachstum und Erträgen aus Ihrer Anlage unabhängig von den Marktbedingungen die Erzielung positiver absoluter Renditen an.

Veranlagungsstruktur

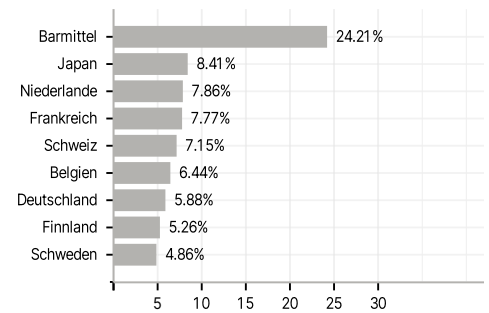
Anlagearten



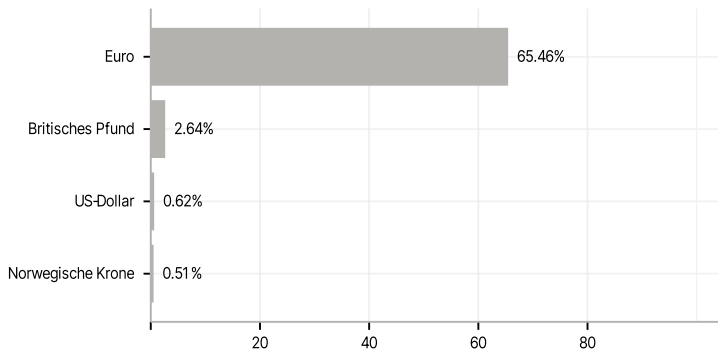
Branchen



Länder



Währungen



Größte Positionen

