Carmignac Emergents E EUR Acc / FR0011147446 / A1JSYX / Carmignac Gestion

Aktuell 01.12.2025 [1]	Region	Branche	Ausschüttungsart	Typ
204,64 EUR	Emerging Markets	enmix	thesaurierend	Aktienfonds

Performanceergebnisse der Vergangenheit lassen keine Rückschlüsse auf die künftige Entwicklung zu.

Risikokennzahlen							
SRI	1	2	3	4	5	6	7

Jahresperformance	
2024	+3,77%
2023	+8,36%
2022	-16,26%
2021	-11,48%
2020	+43,94%

Stammdaten	
Fondart	Einzelfond
Kategorie	Aktien
Fondsunterkategorie	Branchenmix
Ursprungsland	Frankreich
Tranchenvolumen	(01.12.2025) EUR 14,93 Mio.
Gesamt-Fondsvolumen	(01.12.2025) EUR 1,08 Mrd.
Auflagedatum	30.12.2011
KESt-Meldefonds	Ja
Beginn des Geschäftsjahres	01.01.
Nachhaltigkeitsfondsart	Ethik/Ökologie
Fondsmanager	Xavier Hovasse
	Naomi Waistell
Thema	-

Konditionen	
Ausgabeaufschlag	0,00%
Managementgebühr	2,25%
Depotgebühr	-
Tilgungsgebühr	0,00%
Sonstige lfd. Kosten	(31.01.2025) 2,25%
Transaktionskosten	0,88%

Sonstige Kennzahlen	
Mindestveranlagung	EUR 0,00
Sparplan	Nein
UCITS / OGAW	Ja
Gewinnbeteiligung	20,00%
Umschichtgebühr	-

Fondsgesellschaft

Carmignac Gestion
24 place Vendome, 75001, Paris
Frankreich
www.carmignac.fr/fr_FR

Performance	1M	6M	YTD	1J	2J	3J	5J	seit Beginn
Performance	-4,93%	+19,54%	+21,35%	+19,78%	+25,43%	+30,95%	+8,30%	+104,64%
Performance p.a.	-	-	-	+19,84%	+11,98%	+9,40%	+1,61%	+5,27%
Performance p.a. nach max. AGA	-	-	-	+19,78%	+12,00%	+9,41%	+1,61%	+5,27%
Sharpe Ratio	-3,31	3,25	1,46	1,25	0,68	0,50	-0,03	0,21
Volatilität	15,21%	12,59%	14,67%	14,26%	14,58%	14,66%	17,32%	15,51%
Schlechtester Monat	-	-3,76%	-3,99%	-3,99%	-5,11%	-5,54%	-9,16%	-14,32%
Bester Monat	-	+8,36%	+8,36%	+8,36%	+8,36%	+9,20%	+9,52%	+10,68%
Maximaler Verlust	-6,39%	-6,39%	-15,43%	-15,43%	-17,14%	-17,14%	-40,85%	-40,85%

Vertriebszulassung

Österreich,Deutschland,Schweiz,Vereinigtes Königreich;

1. Wichtiger Hinweis zum Aktualisierungsstand: Das angegebene Datum bezieht sich ausschließlich auf die Berechnung des NAV.

RISIKOHINWEISE: Die Informationen auf dieser Seite dienen ausschließlich zu Informationszwecken und sollten weder als Verkaufsangebot noch als Aufforderung zum Kauf des Wertpapieres oder einer Empfehlung zugunsten des Wertpapieres verstanden werden. Die baha GmbH und die BAWAG P.S.K. Bank für Arbeit und Wirtschaft und Österreichische Postsparkasse Aktiengesellschaft übernehmen trotz sorgfältigster Recherche keinerlei Haftung für die Richtigkeit der angegebenen Daten.
Factsheet erstellt von: www.baha.com am 02.12.2025 23:44

Carmignac Emergents E EUR Acc / FR0011147446 / A1JSYX / Carmignac Gestion

Investmentstrategie

Der Fonds ist in Höhe von mindestens 60% des Nettovermögens über physische Wertpapiere oder Derivate in den internationalen Aktienmärkten angelegt, darunter ein großer Teil in Schwellenländern. Das Vermögen kann ferner Schuldtitel, Forderungspapiere oder Geldmarktinstrumente, die auf Fremdwährungen oder Euro lauten, sowie variabel verzinsliche Schuldverschreibungen umfassen. Zinsprodukte werden zur Diversifizierung und im Falle negativer Prognosen für die Aktienmärkte bis zu einer Höhe von 40% des Vermögens eingesetzt. Der Fonds kann in Höhe von maximal 10% des Nettovermögens in Schuldtiteln mit einem Rating unterhalb von "Investment Grade" anlegen. Die Entscheidung, Schuldtitel zu erwerben, zu halten oder zu veräußern, erfolgt nicht automatisch und ausschließlich auf Grundlage deren Rating, sondern stützt sich auch auf eine interne Analyse, die vor allem auf den Kriterien Rentabilität, Bonität, Liquidität und Fälligkeit basiert. Der Fondsmanager kann sogenannte "Relative-Value-Strategien" zur Steigerung der Fondsperformance einsetzen, die den "relativen Wert" unterschiedlicher Instrumente nutzen.

Fondsspezifische Informationen

Im Rahmen der Anlagestrategie kann in wesentlichem Umfang in Derivate investiert werden.

Investmentziel

Ziel des Fonds ist es, seinen Referenzindikator über einen Zeitraum von mehr als fünf Jahren zu übertreffen. Der Referenzindikator ist der MSCI EM NR (USD), mit Wiederanlage der Nettodividenden (Morgan Stanley-Index der Schwellenländer).

Veranlagungsstruktur

Anlagearten

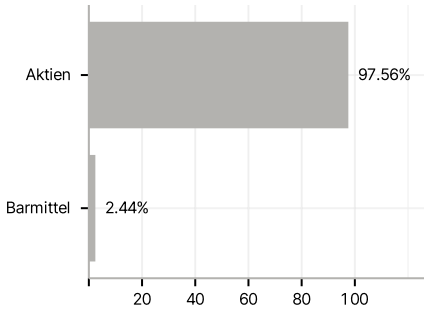

Branchen

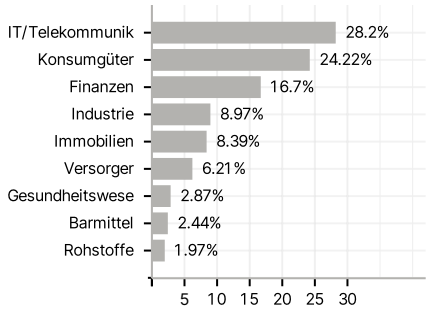

Länder

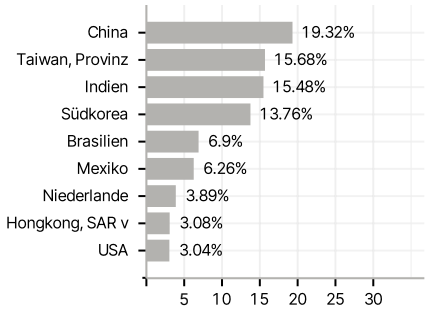

Währungen

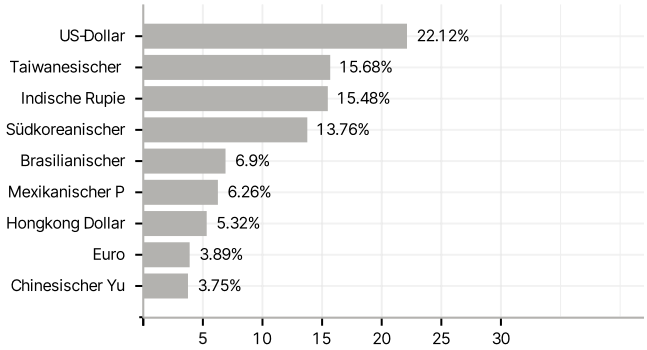

Größte Positionen

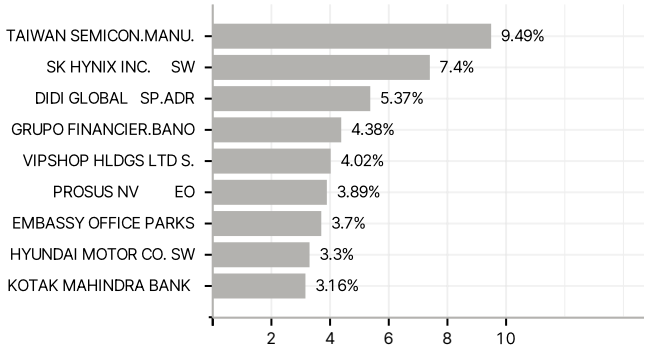

RISIKOHINWEISE: Die Informationen auf dieser Seite dienen ausschließlich zu Informationszwecken und sollten weder als Verkaufsangebot noch als Aufforderung zum Kauf des Wertpapieres oder einer Empfehlung zugunsten des Wertpapieres verstanden werden. Die baha GmbH und die BAWAG P.S.K. Bank für Arbeit und Wirtschaft und Österreichische Postsparkasse Aktiengesellschaft übernehmen trotz sorgfältigster Recherche keinerlei Haftung für die Richtigkeit der angegebenen Daten.
Factsheet erstellt von: www.baha.com am 02.12.2025 23:44