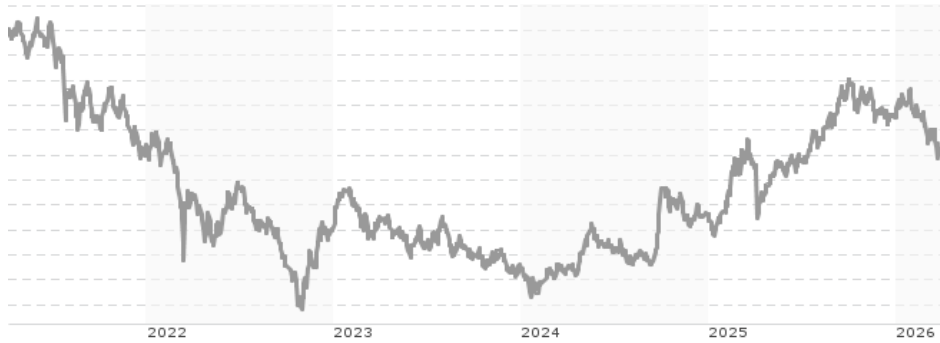


Pictet - China Index - I USD / LU0625736789 / A1JCRU / Pictet AM (EU)

Aktuell 02.04.2026¹	Region	Branche	Ausschüttungsart	Typ
159,41 USD	China	enmix	thesaurierend	Aktienfonds



Risikokennzahlen

SRI	1	2	3	4	5	6	7
-----	---	---	---	---	----------	---	---

Jahresperformance

2025	+31,36%
2024	+18,87%
2023	-11,34%
2022	-22,30%
2021	-21,97%

Performanceergebnisse der Vergangenheit lassen keine Rückschlüsse auf die künftige Entwicklung zu.

Stammdaten		Konditionen		Sonstige Kennzahlen	
Fondart	Einzelfond	Ausgabeaufschlag	2,75%	Mindestveranlagung	EUR 1.000.000,00
Kategorie	Aktien	Managementgebühr	0,25%	Sparplan	Nein
Fondsunterkategorie	Branchenmix	Depotgebühr	0,08%	UCITS / OGAW	Ja
Ursprungsland	Luxemburg	Tilgungsgebühr	1,00%	Gewinnbeteiligung	0,00%
Tranchenvolumen	(02.04.2026) EUR 129,60 Mio.	Sonstige lfd. Kosten	(06.02.2026) 0,44%	Umschichtgebühr	2,00%
Gesamt-Fondsvolumen	(02.04.2026) EUR 536,37 Mio.	Transaktionskosten	0,13%	Fondsgesellschaft	
Auflegedatum	12.07.2011	Pictet AM (EU)			
KESSt-Meldefonds	Ja	6B, rue du Fort Niedergruenewald, 2226, Luxemburg			
Beginn des Geschäftsjahres	01.10.	Luxemburg			
Nachhaltigkeitsfondsart	-	www.am.pictet/de/germany			
Fondsmanager	Samuel Gorgerat				
	David Billaux				
Thema	-				

Performance	1M	6M	YTD	1J	2J	3J	5J	seit Beginn
Performance	-4,93%	-15,90%	-8,40%	+4,12%	+43,74%	+21,58%	-23,73%	+59,41%
Performance p.a.	-	-	-	+4,12%	+19,89%	+6,73%	-5,29%	+3,22%
Performance p.a. nach max. AGA	-	-	-	-0,84%	+17,00%	+5,01%	-6,19%	+2,87%
Sharpe Ratio	-1,82	-1,57	-1,50	0,09	0,76	0,20	-0,28	0,05
Volatilität	25,82%	19,97%	21,14%	22,77%	23,40%	22,96%	26,50%	23,05%
Schlechtester Monat	-	-7,74%	-7,74%	-7,74%	-7,74%	-10,73%	-16,87%	-16,87%
Bester Monat	-	+3,98%	+3,98%	+9,77%	+23,79%	+23,79%	+29,33%	+29,33%
Maximaler Verlust	-7,26%	-17,64%	-15,76%	-17,64%	-20,40%	-25,96%	-56,94%	-62,73%

Vertriebszulassung

Österreich, Deutschland, Schweiz, Vereinigtes Königreich;

1. Wichtiger Hinweis zum Aktualisierungsstand: Das angegebene Datum bezieht sich ausschließlich auf die Berechnung des NAV.

RISIKOHINWEISE: Die Informationen auf dieser Seite dienen ausschließlich zu Informationszwecken und sollten weder als Verkaufsangebot noch als Aufforderung zum Kauf des Wertpapiers oder einer Empfehlung zugunsten des Wertpapiers verstanden werden. Die baha GmbH und die BAWAG P.S.K. Bank für Arbeit und Wirtschaft und Österreichische Postsparkasse Aktiengesellschaft übernehmen trotz sorgfältigster Recherche keinerlei Haftung für die Richtigkeit der angegebenen Daten.
Factsheet erstellt von: www.baha.com am 07.04.2026 10:57

Pictet - China Index - I USD / LU0625736789 / A1JCRU / Pictet AM (EU)

Investmentstrategie

Der Anlageverwalter beabsichtigt, durch aktive Verwaltung des Teilfonds die Differenz zwischen der Rendite des Portfolios und der des Referenzindex möglichst gering zu halten. Der Anlageverwalter kann in Emittenten mit jedem Umwelt-, Sozial- und Governance- (ESG-) Profil investieren. Er übt methodisch Stimmrechte aus und engagiert sich bei ausgewählten Emittenten, um ESG-Praktiken positiv zu beeinflussen, SFDR-Produktkategorie Artikel 6.

Fondsspezifische Informationen

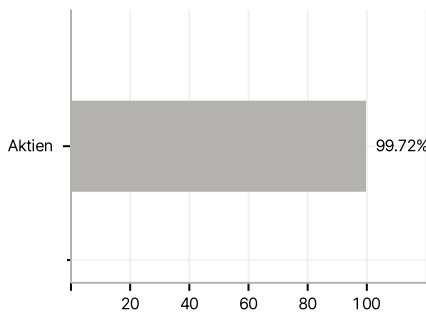
Im Rahmen der Anlagestrategie kann überwiegend in Einlagen investiert werden. Im Rahmen der Anlagestrategie kann in wesentlichem Umfang in Derivate investiert werden. Die Fondsbestimmungen des Pictet - China Index - I USD wurden durch die FMA bewilligt. Der Pictet - China Index - I USD kann mehr als 35 % des Fondsvermögens in Wertpapiere/Geldmarktinstrumente folgender Emittenten investieren: EU, the national, regional and local administrations of the Member States or their central banks, the European Central Bank, the European Investment Bank, the European Investment Fund, the European Stability Mechanism, the European Financial Stability Facility, a central authority or central bank of a Third Country (at the date of this Prospectus, Member States of the European Economic Area, the OECD, Singapore, Hong Kong and the G20), the International Monetary Fund, the International Bank for Reconstruction and Development, the Council of Europe Development Bank, the European Bank for Reconstruction and Development, the Bank for International Settlements, or any other relevant international financial institution or organisation to which one or more Member States belong.

Investmentziel

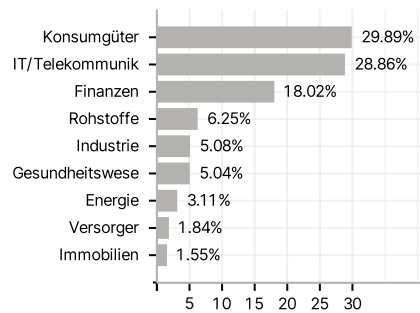
Der Teilfonds strebt eine dem Referenzindex vergleichbare Wertentwicklung an. Der Teilfonds legt in Aktien von im Referenzindex enthaltenen Unternehmen an mit dem Ziel, den Referenzindex vollständig physisch nachzubilden. Das Portfolio des Teilfonds stimmt möglicherweise nicht exakt mit der Zusammensetzung des Referenzindex überein.

Veranlagungsstruktur

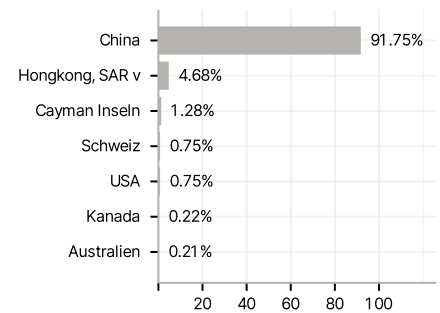
Anlagearten



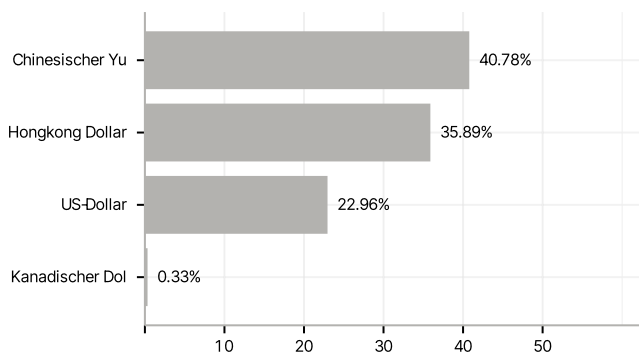
Branchen



Länder



Währungen



Größte Positionen

