Nordea 1 - Emerging Market Corporate Bond Fund - E - EUR / LU0637300251 / A1JP02 / Nordea Inv. Funds

Aktuell 03.07.2025 [1]	Region	Branche	Ausschüttungsart	Typ
134,68 EUR	Emerging Markets	Anleihen Unternehmen	thesaurierend	Rentenfonds

Performanceergebnisse der Vergangenheit lassen keine Rückschlüsse auf die künftige Entwicklung zu.

Risikokennzahlen							
SRI	1	2	**3**	4	5	6	7

Jahresperformance	
2024	+14,83%
2023	+2,96%
2022	-9,31%
2021	+7,97%
2020	-1,00%

Stammdaten	
Fondart	Einzelfond
Kategorie	Anleihen
Fondsunterkategorie	Anleihen Unternehmen
Ursprungsland	Luxemburg
Tranchenvolumen	(03.07.2025) USD 6,38 Mio.
Gesamt-Fondsvolumen	(03.07.2025) USD 115,25 Mio.
Auflagedatum	15.11.2011
KESt-Meldefonds	Nein
Beginn des Geschäftsjahres	01.01.
Nachhaltigkeitsfondsart	-
Fondsmanager	Scott Moses
	CFA and Todd Howard, CFA
Thema	-

Konditionen	
Ausgabeaufschlag	0,00%
Managementgebühr	1,20%
Depotgebühr	-
Tilgungsgebühr	0,00%
Sonstige lfd. Kosten (12.03.2025)	2,29%
Transaktionskosten	0,14%

Sonstige Kennzahlen	
Mindestveranlagung	EUR 0,00
Sparplan	Nein
UCITS / OGAW	Ja
Gewinnbeteiligung	0,00%
Umschichtgebühr	-

Fondsgesellschaft

Nordea Inv. Funds
562, Rue de Neudorf, 2017, Luxembourg
Luxemburg
https://www.nordea.lu

Performance	1M	6M	YTD	1J	2J	3J	5J	seit Beginn
Performance	-1,79%	-10,18%	-9,23%	-2,28%	+6,87%	+6,83%	+6,54%	+82,24%
Performance p.a.	-	-	-	-2,28%	+3,37%	+2,23%	+1,27%	+4,50%
Performance p.a. nach max. AGA	-1,79%	-10,18%	-9,23%	-2,28%	+3,37%	+2,23%	+1,27%	+4,50%
Sharpe Ratio	-2,92	-2,02	-1,84	-0,47	0,18	0,03	-0,09	0,29
Volatilität	7,43%	10,61%	10,59%	9,09%	8,02%	8,71%	7,96%	8,75%
Schlechtester Monat	-	-5,90%	-5,90%	-5,90%	-5,90%	-5,90%	-5,90%	-17,44%
Bester Monat	-	+1,19%	+1,19%	+3,57%	+3,57%	+3,65%	+3,65%	+6,85%
Maximaler Verlust	-2,26%	-11,95%	-11,95%	-11,95%	-11,95%	-11,95%	-13,86%	-23,90%

Vertriebszulassung

Österreich,Deutschland,Schweiz,Vereinigtes Königreich,Luxemburg,Tschechien;

1. Wichtiger Hinweis zum Aktualisierungsstand: Das angegebene Datum bezieht sich ausschließlich auf die Berechnung des NAV.

RISIKOHINWEISE: Die Informationen auf dieser Seite dienen ausschließlich zu Informationszwecken und sollten weder als Verkaufsangebot noch als Aufforderung zum Kauf des Wertpapieres oder einer Empfehlung zugunsten des Wertpapieres verstanden werden. Die baha GmbH und die BAWAG P.S.K. Bank für Arbeit und Wirtschaft und Österreichische Postsparkasse Aktiengesellschaft übernehmen trotz sorgfältigster Recherche keinerlei Haftung für die Richtigkeit der angegebenen Daten.
Factsheet erstellt von: www.baha.com am 06.07.2025 05:41

Nordea 1 - Emerging Market Corporate Bond Fund - E - EUR / LU0637300251 / A1JP02 / Nordea Inv. Funds

Investmentstrategie

Das Managementteam wählt bei der aktiven Verwaltung des Fondsportfolios schwerpunktmäßig Emittenten aus, die in der Lage sind, die internationalen Standards für Umweltschutz, Soziales und Corporate Governance einzuhalten, und die überdurchschnittliche Wachstumsaussichten und Anlagemerkmale bieten dürften. Der Fonds investiert hauptsächlich in auf USD lautende Unternehmensanleihen aus Schwellenländern. Insbesondere legt der Fonds mindestens zwei Drittel seines Gesamtvermögens in auf USD lautenden Schuldtiteln an. Diese Wertpapiere werden von Unternehmen begeben, die ihren Sitz in Schwellenländern haben oder überwiegend dort geschäftstätig sind. Der Fonds kann (über Anlagen oder Barmittel) in anderen Währungen als der Basiswährung engagiert sein.

Fondsspezifische Informationen

Im Rahmen der Anlagestrategie kann in wesentlichem Umfang in Derivate investiert werden.

Investmentziel

Ziel des Fonds ist es, für seine Anteilsinhaber einen mittel- bis langfristigen Kapitalzuwachs zu erzielen.

Veranlagungsstruktur

Anlagearten

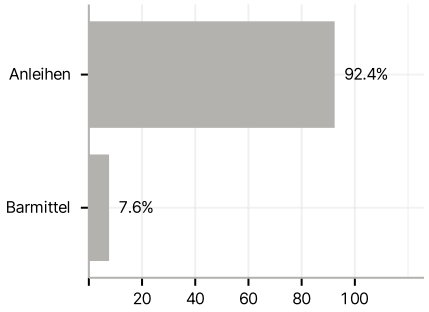

Emittenten

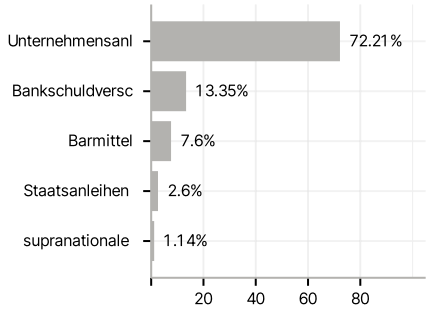

Länder

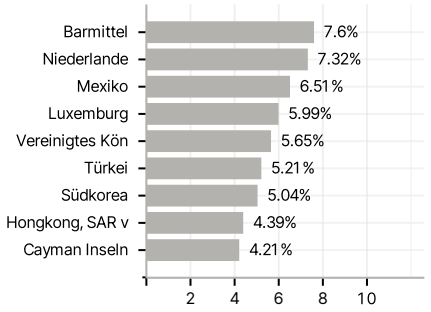

Laufzeiten

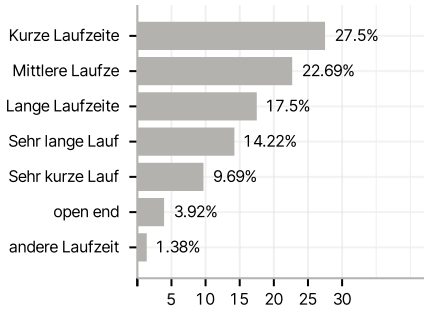

Währungen

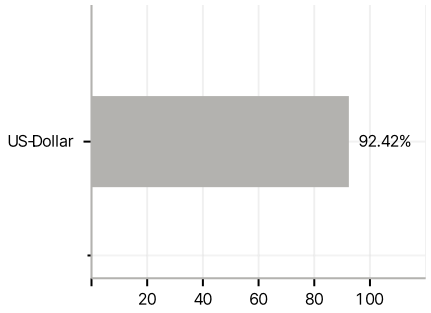

Größte Positionen



RISIKOHINWEISE: Die Informationen auf dieser Seite dienen ausschließlich zu Informationszwecken und sollten weder als Verkaufsangebot noch als Aufforderung zum Kauf des Wertpapieres oder einer Empfehlung zugunsten des Wertpapieres verstanden werden. Die baha GmbH und die BAWAG P.S.K. Bank für Arbeit und Wirtschaft und Österreichische Postsparkasse Aktiengesellschaft übernehmen trotz sorgfältigster Recherche keinerlei Haftung für die Richtigkeit der angegebenen Daten.
Factsheet erstellt von: www.baha.com am 06.07.2025 05:41