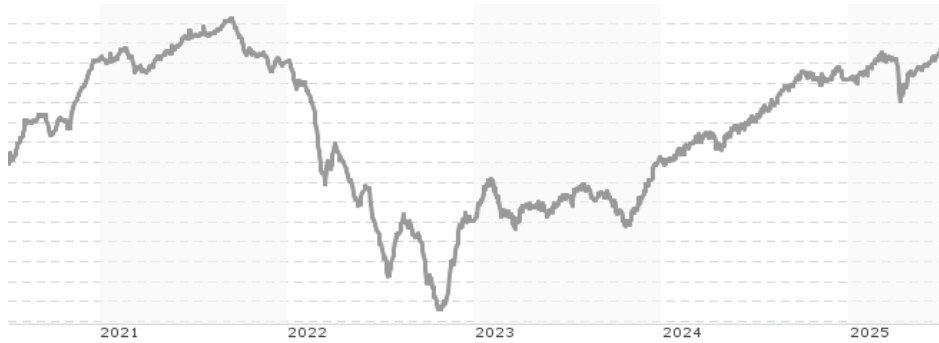


Nordea 1 - Emerging Market Corporate Bond Fund - E - USD / LU0637300178 / A1JP03 / Nordea Inv. Funds

Aktuell 03.07.2025 ¹	Region	Branche	Ausschüttungsart	Typ
158,72 USD	Emerging Markets	Anleihen Unternehmen	thesaurierend	Rentenfonds



Risikokennzahlen	
SRI	1 2 3 4 5 6 7
Jahresperformance	
2024	+7,99%
2023	+6,61%
2022	-14,54%
2021	-0,32%
2020	+8,56%

Performanceergebnisse der Vergangenheit lassen keine Rückschlüsse auf die künftige Entwicklung zu.

Stammdaten		Konditionen		Sonstige Kennzahlen	
Fondart	Einzelfond	Ausgabeaufschlag	0,00%	Mindestveranlagung	EUR 0,00
Kategorie	Anleihen	Managementgebühr	1,20%	Sparplan	Nein
Fondsunterkategorie	Anleihen Unternehmen	Depotgebühr	-	UCITS / OGAW	Ja
Ursprungsland	Luxemburg	Tilgungsgebühr	0,00%	Gewinnbeteiligung	0,00%
Tranchenvolumen	(03.07.2025) USD 862394,740	Sonstige lfd. Kosten (12.03.2025)	2,29%	Umschichtgebühr	-
Gesamt-Fondsvolumen	(03.07.2025) USD 115,25 Mio.	Transaktionskosten	0,14%	Fondsgesellschaft	
Auflagedatum	15.11.2011			Nordea Inv. Funds	
KEST-Meldefonds	Nein			562, Rue de Neudorf, 2017, Luxembourg	
Beginn des Geschäftsjahres	01.01.			Luxemburg	
Nachhaltigkeitsfondsart	-			https://www.nordea.lu	
Fondsmanager	Scott Moses				
	CFA and Todd Howard, CFA				
Thema	-				

Performance	1M	6M	YTD	1J	2J	3J	5J	seit Beginn
Performance	+1,62%	+2,80%	+2,93%	+7,05%	+15,56%	+22,30%	+11,86%	+58,72%
Performance p.a.	-	-	-	+7,05%	+7,49%	+6,95%	+2,27%	+3,44%
Performance p.a. nach max. AGA	+1,62%	+2,80%	+2,93%	+7,05%	+7,49%	+6,95%	+2,27%	+3,44%
Sharpe Ratio	7,76	0,81	0,85	1,20	1,24	0,96	0,06	0,29
Volatilität	2,53%	4,68%	4,63%	4,23%	4,45%	5,21%	4,80%	5,04%
Schlechtester Monat	-	-1,09%	-1,09%	-1,09%	-2,17%	-6,10%	-6,10%	-17,70%
Bester Monat	-	+1,68%	+1,68%	+1,78%	+4,15%	+8,16%	+8,16%	+8,16%
Maximaler Verlust	-0,33%	-4,43%	-4,43%	-4,43%	-4,43%	-10,12%	-25,57%	-25,57%

Vertriebszulassung

Österreich, Deutschland, Schweiz, Vereinigtes Königreich, Luxemburg, Tschechien;

1. Wichtiger Hinweis zum Aktualisierungsstand: Das angegebene Datum bezieht sich ausschließlich auf die Berechnung des NAV.

RISIKOHINWEISE: Die Informationen auf dieser Seite dienen ausschließlich zu Informationszwecken und sollten weder als Verkaufsangebot noch als Aufforderung zum Kauf des Wertpapiers oder einer Empfehlung zugunsten des Wertpapiers verstanden werden. Die baha GmbH und die BAWAG P.S.K. Bank für Arbeit und Wirtschaft und Österreichische Postsparkasse Aktiengesellschaft übernehmen trotz sorgfältigster Recherche keinerlei Haftung für die Richtigkeit der angegebenen Daten.
Factsheet erstellt von: www.baha.com am 06.07.2025 18:16

Nordea 1 - Emerging Market Corporate Bond Fund - E - USD / LU0637300178 / A1JP03 / Nordea Inv. Funds

Investmentstrategie

Das Managementteam wählt bei der aktiven Verwaltung des Fondsportfolios schwerpunktmäßig Emittenten aus, die in der Lage sind, die internationalen Standards für Umweltschutz, Soziales und Corporate Governance einzuhalten, und die überdurchschnittliche Wachstumsaussichten und Anlagemerkmale bieten dürften. Der Fonds investiert hauptsächlich in auf USD lautende Unternehmensanleihen aus Schwellenländern. Insbesondere legt der Fonds mindestens zwei Drittel seines Gesamtvermögens in auf USD lautenden Schuldtiteln an. Diese Wertpapiere werden von Unternehmen begeben, die ihren Sitz in Schwellenländern haben oder überwiegend dort geschäftstätig sind. Der Fonds kann (über Anlagen oder Barmittel) in anderen Währungen als der Basiswährung engagiert sein.

Fondsspezifische Informationen

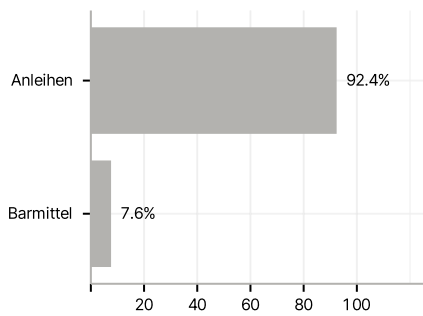
Im Rahmen der Anlagestrategie kann in wesentlichem Umfang in Derivate investiert werden.

Investmentziel

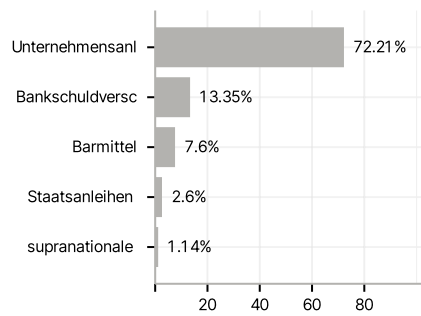
Ziel des Fonds ist es, für seine Anteilsinhaber einen mittel- bis langfristigen Kapitalzuwachs zu erzielen.

Veranlagungsstruktur

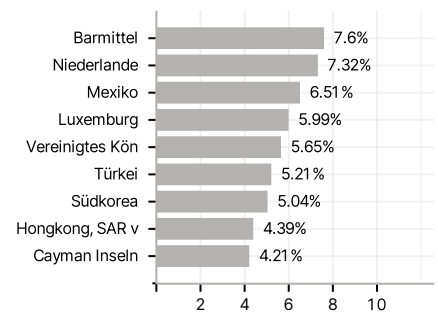
Anlagearten



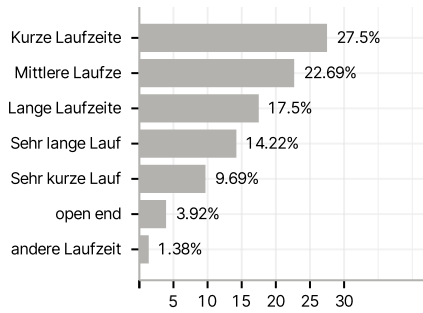
Emittenten



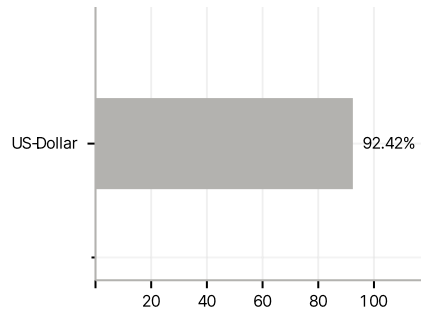
Länder



Laufzeiten



Währungen



Größte Positionen

