

Harris Associates U.S. Value Equity Fund I/A (EUR) / LU0147943103 / 753806 / Natixis Inv. M. Int.

Aktuell 03.07.2025¹	LandRegion	Branche	Ausschüttungsart	Typ
624,55 EUR	USA	enmix	thesaurierend	Aktienfonds



Risikokennzahlen

SRI	1	2	3	4	5	6	7
-----	---	---	---	---	---	---	---

Jahresperformance

2024	+21,57%
2023	+25,22%
2022	-7,67%
2021	+36,16%
2020	+8,88%

Performanceergebnisse der Vergangenheit lassen keine Rückschlüsse auf die künftige Entwicklung zu.

Stammdaten		Konditionen		Sonstige Kennzahlen	
Fondart	Einzelfond	Ausgabeaufschlag	4,00%	Mindestveranlagung	EUR 100.000,00
Kategorie	Aktien	Managementgebühr	0,95%	Sparplan	Nein
Fondsunterkategorie	Branchenmix	Depotgebühr	-	UCITS / OGAW	Ja
Ursprungsland	Luxemburg	Tilgungsgebühr	0,00%	Gewinnbeteiligung	0,00%
Tranchenvolumen	(03.07.2025) USD 881040,050	Sonstige lfd. Kosten (03.12.2024)	1,21%	Umschichtgebühr	-
Gesamt-Fondsvolumen	-	Transaktionskosten	0,10%	Fondsgesellschaft	
Auflagedatum	17.07.2002	Natixis Inv. M. Int.			
KESSt-Meldefonds	Nein	Im Trutz Frankfurt 55, 60322, Frankfurt am Main			
Beginn des Geschäftsjahres	01.01.	Deutschland			
Nachhaltigkeitsfondsart	-	www.im.natixis.com			
Fondsmanager	William C. Nygren				
	System.Linq.Enumerable+EnumerablePartition`1[System.Char]..				
Thema	-				

Performance	1M	6M	YTD	1J	2J	3J	5J	seit Beginn
Performance	+2,83%	-6,54%	-5,44%	+7,61%	+25,45%	+46,88%	+117,55%	+615,98%
Performance p.a.	-	-	-	+7,61%	+11,99%	+13,67%	+16,81%	+10,07%
Performance p.a. nach max. AGA	+2,83%	-6,54%	-5,44%	+7,61%	+11,99%	+13,67%	+16,81%	+10,07%
Sharpe Ratio	3,26	-0,60	-0,52	0,27	0,58	0,63	0,79	0,40
Volatilität	11,77%	24,42%	24,16%	20,94%	17,20%	18,66%	18,70%	20,55%
Schlechtester Monat	-	-8,96%	-8,96%	-8,96%	-8,96%	-9,59%	-9,59%	-18,84%
Bester Monat	-	+4,90%	+4,90%	+10,20%	+10,20%	+12,93%	+12,93%	+15,69%
Maximaler Verlust	-2,41%	-20,91%	-20,91%	-20,91%	-20,91%	-20,91%	-20,91%	-53,27%

Vertriebszulassung

Österreich, Deutschland, Schweiz, Vereinigtes Königreich, Luxemburg, Tschechien;

1. Wichtiger Hinweis zum Aktualisierungsstand: Das angegebene Datum bezieht sich ausschließlich auf die Berechnung des NAV.

RISIKOHINWEISE: Die Informationen auf dieser Seite dienen ausschließlich zu Informationszwecken und sollten weder als Verkaufsangebot noch als Aufforderung zum Kauf des Wertpapiers oder einer Empfehlung zugunsten des Wertpapiers verstanden werden. Die baha GmbH und die BAWAG P.S.K. Bank für Arbeit und Wirtschaft und Österreichische Postsparkasse Aktiengesellschaft übernehmen trotz sorgfältigster Recherche keinerlei Haftung für die Richtigkeit der angegebenen Daten.
Factsheet erstellt von: www.baha.com am 05.07.2025 01:59

Harris Associates U.S. Value Equity Fund I/A (EUR) / LU0147943103 / 753806 / Natixis Inv. M. Int.

Investmentstrategie

Der Fonds wird nicht unter Bezugnahme auf einen bestimmten Index verwaltet. Rein zur Veranschaulichung kann die Wertentwicklung des Fonds jedoch mit der Wertentwicklung des S&P 500 TR verglichen werden. In der Praxis wird das Portfolio des Fonds wahrscheinlich Komponenten des Index enthalten, allerdings ist der Fonds nicht an den Index gebunden und kann daher erheblich von diesem abweichen. Der Fonds investiert hauptsächlich in Aktien von größeren US-Unternehmen, d. h. von Unternehmen mit einem Marktwert von mehr als 5 Milliarden USD, die ihren Unternehmenssitz bzw. ihren Unternehmensschwerpunkt in den USA haben. Der Fonds wird aktiv verwaltet. Die Auswahl der Aktien trifft der Fonds auf der Grundlage einer substanzorientierten Anlagephilosophie. Der Fonds hält nach Unternehmen Ausschau, deren Potenzial unterbewertet ist oder am Markt verkannt wird. Er kann bis zu ein Drittel seines Gesamtvermögens in anderen Wertpapieren anlegen. Dazu zählen Nicht-US-Unternehmen oder Unternehmen mit einer geringeren oder mittleren Marktkapitalisierung. Er darf bis zu 10 % in Wandelanleihen investieren. Der Fonds kann ergänzend Derivate zum Hedging und zur Anlage einsetzen.

Fondsspezifische Informationen

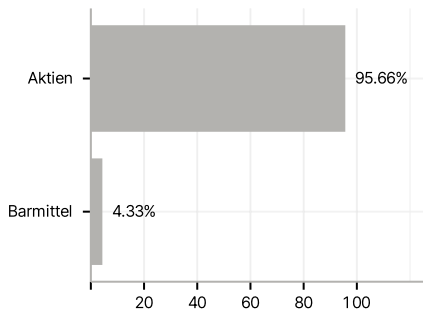
Im Rahmen der Anlagestrategie kann in wesentlichem Umfang in Derivate investiert werden. Die Fondsbestimmungen des Harris Associates U.S. Value Equity Fund I/A (EUR) wurden durch die FMA bewilligt. Der Harris Associates U.S. Value Equity Fund I/A (EUR) kann mehr als 35 % des Fondsvermögens in Wertpapiere/ Geldmarktinstrumente folgender Emittenten investieren: die von einem Mitgliedstaat, dessen Gebietskörperschaften, einem Mitgliedstaat der Organisation für wirtschaftliche Zusammenarbeit und Entwicklung (OECD) oder von einer internationalen Organisation öffentlich-rechtlichen Charakters, der ein/mehrere Mitgliedstaat/en angehört/angehören, ausgegeben oder garantiert werden.

Investmentziel

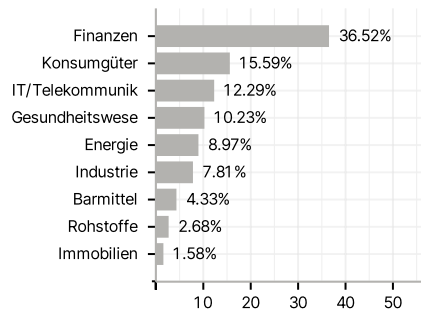
Anlageziel des Harris Associates U.S. Value Equity Fund (der "Fonds") ist ein langfristiges Kapitalwachstum. Dieser Fonds ist unter Umständen für Anleger nicht geeignet, die ihr Geld innerhalb eines Zeitraums von weniger als fünf Jahren wieder abziehen wollen.

Veranlagungsstruktur

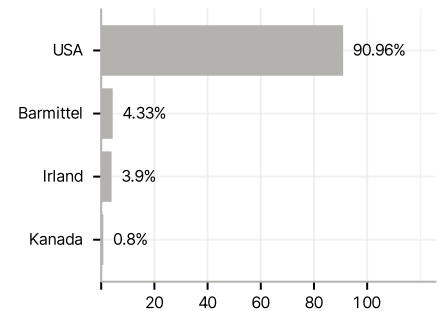
Anlagearten



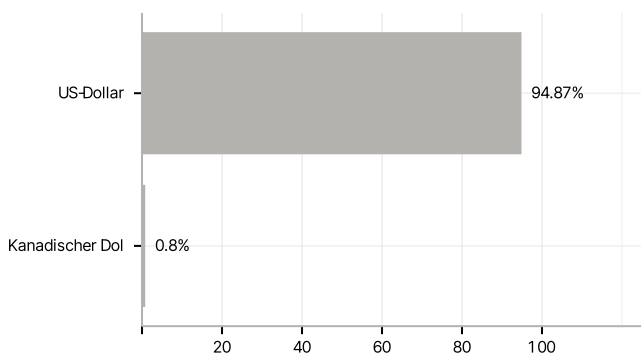
Branchen



Länder



Währungen



Größte Positionen

