

## Apus Capital Revalue Fonds R / DE000A1H44E3 / A1H44E / HANSAINVEST

<b>Aktuell 02.04.2026<sup>1</sup></b>	<b>Region</b>	<b>Branche</b>	<b>Ausschüttungsart</b>	<b>Typ</b>
169,93 EUR	weltweit	enmix	ausschüttend	Aktienfonds



### Risikokennzahlen

SRI	1	2	3	<b>4</b>	5	6	7
-----	---	---	---	----------	---	---	---

### Jahresperformance

2025	+3,41%
2024	-3,76%
2023	+16,93%
2022	-32,11%
2021	+22,49%

Performanceergebnisse der Vergangenheit lassen keine Rückschlüsse auf die künftige Entwicklung zu.

Stammdaten		Konditionen		Sonstige Kennzahlen	
Fondart	Einzelfond	Ausgabeaufschlag	5,00%	Mindestveranlagung	EUR 1.500,00
Kategorie	Aktien	Managementgebühr	1,80%	Sparplan	Nein
Fondsunterkategorie	Branchenmix	Depotgebühr	0,05%	UCITS / OGAW	Ja
Ursprungsland	Deutschland	Tilgungsgebühr	0,00%	Gewinnbeteiligung	0,00%
Tranchenvolumen	(02.04.2026) EUR 45,32 Mio.	Sonstige lfd. Kosten (06.02.2026)	1,95%	Umschichtgebühr	-
Gesamt-Fondsvolumen	(02.04.2026) EUR 51,84 Mio.	Transaktionskosten	1,69%	<b>Fondsgesellschaft</b>	
Auflegedatum	19.10.2011	<b>Ausschüttungen</b>		HANSAINVEST	
KESSt-Meldefonds	Ja	02.01.2018	0.02 EUR	Kapstadtring 8, 22297, Hamburg	
Beginn des Geschäftsjahres	01.08.	01.08.2016	0.09 EUR	Deutschland	
Nachhaltigkeitsfondsart	-	03.08.2015	0.14 EUR	<a href="https://www.hansainvest.com">https://www.hansainvest.com</a>	
Fondsmanager	Aramea Asset Management AG	01.08.2012	0.08 EUR		
Thema	-				

Performance	1M	6M	YTD	1J	2J	3J	5J	seit Beginn
Performance	-5,02%	-3,12%	-0,95%	+8,89%	-1,15%	+1,70%	-13,55%	+241,21%
Performance p.a.	-	-	-	+8,89%	-0,57%	+0,56%	-2,88%	+8,86%
Performance p.a. nach max. AGA	-	-	-	+3,70%	-2,97%	-1,06%	-3,81%	+8,49%
Sharpe Ratio	-2,00	-0,46	-0,30	0,39	-0,16	-0,10	-0,28	0,42
Volatilität	23,82%	18,10%	19,30%	17,58%	16,10%	15,67%	17,53%	16,05%
Schlechtester Monat	-	-7,56%	-7,56%	-7,56%	-7,56%	-8,01%	-14,64%	-14,64%
Bester Monat	-	+5,21%	+5,21%	+8,02%	+8,17%	+16,07%	+16,07%	+16,07%
Maximaler Verlust	-8,19%	-12,54%	-10,99%	-12,54%	-27,86%	-27,86%	-42,27%	-42,27%

### Vertriebszulassung

Österreich, Deutschland;

1. Wichtiger Hinweis zum Aktualisierungsstand: Das angegebene Datum bezieht sich ausschließlich auf die Berechnung des NAV.

RISIKOHINWEISE: Die Informationen auf dieser Seite dienen ausschließlich zu Informationszwecken und sollten weder als Verkaufsangebot noch als Aufforderung zum Kauf des Wertpapiers oder einer Empfehlung zugunsten des Wertpapiers verstanden werden. Die baha GmbH und die BAWAG P.S.K. Bank für Arbeit und Wirtschaft und Österreichische Postsparkasse Aktiengesellschaft übernehmen trotz sorgfältigster Recherche keinerlei Haftung für die Richtigkeit der angegebenen Daten.  
Factsheet erstellt von: www.baha.com am 03.04.2026 21:46

## Apus Capital Revalue Fonds R / DE000A1H44E3 / A1H44E / HANSAINVEST

### Investmentstrategie

Die Anlagestrategie des Fonds beinhaltet einen aktiven Managementprozess. Der Fonds bildet weder einen Wertpapierindex ab, noch orientiert sich die Gesellschaft für den Fonds an einem festgelegten Vergleichsmaßstab. Dies bedeutet, dass der Fondsmanager die für den Fonds zu erwerbenden Vermögensgegenstände auf Basis eines festgelegten Investitionsprozesses aktiv identifiziert, im eigenen Ermessen auswählt und nicht passiv einen Referenzindex nachbildet. Grundlage des Investitionsprozesses ist ein etablierter Research Prozess, bei dem der Fondsmanager potentiell...

### Fondsspezifische Informationen

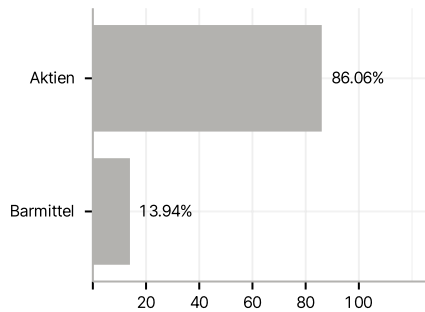
Im Rahmen der Anlagestrategie kann in wesentlichem Umfang in Derivate investiert werden.

### Investmentziel

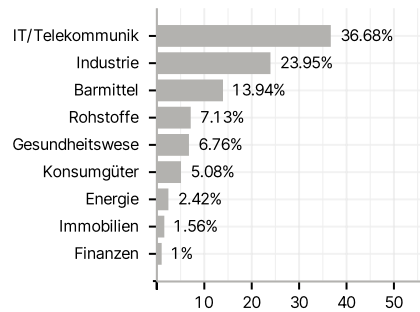
Das Ziel der Anlagepolitik des Apus Capital Revalue Fonds ist es, im Rahmen einer aktiven Strategie, langfristig einen attraktiven Wertzuwachs zu erwirtschaften. Dabei wird die Erzielung einer Rendite bei angemessenem Risiko angestrebt. Anlageschwerpunkt des Fonds bilden nationale und internationale Aktien mit attraktivem Rendite-Risiko-Profil. Die Titelselektion erfolgt über einen substanzorientierten Investmentprozess. Derivate Instrumente und Techniken können sowohl zu Absicherungs- als auch zu Investitionszwecken eingesetzt werden.

### Veranlagungsstruktur

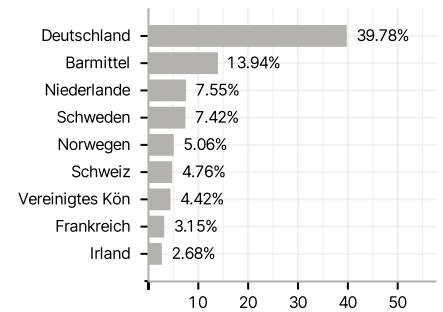
#### Anlagearten



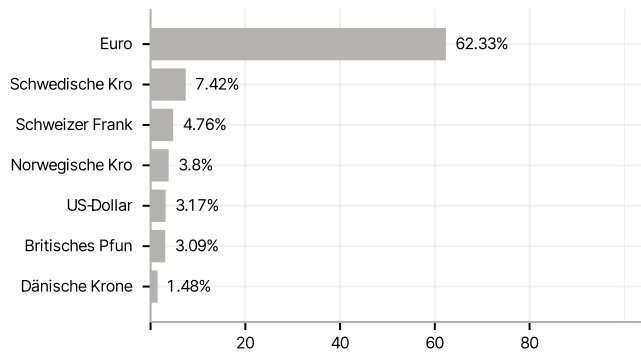
#### Branchen



#### Länder



#### Währungen



#### Größte Positionen

