

**Swisscanto (LU) Bond Fund Committed COCO ATH EUR / LU0599119707 / A1H88E / Swisscanto AM Int.**

|                                       |               |                         |                         |             |
|---------------------------------------|---------------|-------------------------|-------------------------|-------------|
| <b>Aktuell 25.06.2026<sup>1</sup></b> | <b>Region</b> | <b>Branche</b>          | <b>Ausschüttungsart</b> | <b>Typ</b>  |
| 210,03 EUR                            | weltweit      | Anleihen Wandelanleihen | thesaurierend           | Rentenfonds |


**Risikokennzahlen**

|     |   |   |   |   |   |   |   |
|-----|---|---|---|---|---|---|---|
| SRI | 1 | 2 | 3 | 4 | 5 | 6 | 7 |
|-----|---|---|---|---|---|---|---|

**Jahresperformance**

|      |        |
|------|--------|
| 2025 | +7,42% |
| 2024 | +9,50% |
| 2023 | +6,88% |
| 2022 | -8,88% |
| 2021 | +2,48% |

Performanceergebnisse der Vergangenheit lassen keine Rückschlüsse auf die künftige Entwicklung zu.

| Stammdaten                 |                              | Konditionen   |       | Sonstige Kennzahlen      |               |
|----------------------------|------------------------------|---|-------|--------------------------|---------------|
| Fondart                    | Einzelfond                   | Ausgabeaufschlag  | 1,80% | Mindestveranlagung       | EUR 10.000,00 |
| Kategorie                  | Anleihen                     | Managementgebühr  | 1,20% | Sparplan                 | Nein          |
| Fondsunterkategorie        | Anleihen Wandelanleihen      | Depotgebühr   | -     | UCITS / OGAW             | Ja            |
| Ursprungsland              | Luxemburg                    | Tilgungsgebühr  | 0,00% | Gewinnbeteiligung        | 0,00%         |
| Tranchenvolumen            | (25.06.2026) USD 15,64 Mio.  | Sonstige lfd. Kosten (08.01.2026)                                   | 1,60% | Umschichtgebühr          | -             |
| Gesamt-Fondsvolumen        | (25.06.2026) USD 559,95 Mio. | Transaktionskosten  | 0,09% | <b>Fondsgesellschaft</b> |               |
| Auflegedatum               | 31.05.2011                   | Swisscanto AM Int.  |       |                          |               |
| KESSt-Meldefonds           | Ja                           | 6, route de Trèves, L-2633, Senningerberg                           |       |                          |               |
| Beginn des Geschäftsjahres | 01.02.                       | Luxemburg   |       |                          |               |
| Nachhaltigkeitsfondsart    | -                            | <a href="https://www.swisscanto.com">https://www.swisscanto.com</a> |       |                          |               |
| Fondsmanager               | Zürcher Kantonalbank         |   |       |                          |               |
| Thema                      | -                            |   |       |                          |               |

| Performance                    | 1M     | 6M     | YTD    | 1J     | 2J      | 3J      | 5J      | seit Beginn |
|--------------------------------|--------|--------|--------|--------|---------|---------|---------|-------------|
| Performance                    | +0,55% | +1,61% | +1,59% | +5,98% | +14,97% | +32,06% | +15,83% | +110,03%    |
| Performance p.a.               | -      | -      | -      | +5,98% | +7,22%  | +9,71%  | +2,98%  | +5,04%      |
| Performance p.a. nach max. AGA | -      | -      | -      | +2,90% | +5,65%  | +8,64%  | +2,38%  | +4,83%      |
| Sharpe Ratio                   | 1,29   | 0,22   | 0,22   | 0,99   | 1,17    | 1,72    | 0,10    | 0,26        |
| Volatilität                    | 3,56%  | 4,60%  | 4,69%  | 3,70%  | 4,21%   | 4,32%   | 7,00%   | 10,50%      |
| Schlechtester Monat            | -      | -3,35% | -3,35% | -3,35% | -3,35%  | -3,35%  | -9,22%  | -16,90%     |
| Bester Monat                   | -      | +2,41% | +2,41% | +2,41% | +2,41%  | +4,59%  | +4,59%  | +6,88%      |
| Maximaler Verlust              | -0,46% | -4,20% | -4,20% | -4,20% | -4,86%  | -4,86%  | -20,08% | -31,43%     |

**Vertriebszulassung**

Österreich, Deutschland, Schweiz, Vereinigtes Königreich;

1. Wichtiger Hinweis zum Aktualisierungsstand: Das angegebene Datum bezieht sich ausschließlich auf die Berechnung des NAV.

 RISIKOHINWEISE: Die Informationen auf dieser Seite dienen ausschließlich zu Informationszwecken und sollten weder als Verkaufsangebot noch als Aufforderung zum Kauf des Wertpapiers oder einer Empfehlung zugunsten des Wertpapiers verstanden werden. Die baha GmbH und die BAWAG P.S.K. Bank für Arbeit und Wirtschaft und Österreichische Postsparkasse Aktiengesellschaft übernehmen trotz sorgfältigster Recherche keinerlei Haftung für die Richtigkeit der angegebenen Daten.  
 Factsheet erstellt von: www.baha.com am 29.06.2026 08:53

## Swisscanto (LU) Bond Fund Committed COCO ATH EUR / LU0599119707 / A1H88E / Swisscanto AM Int.

### Investmentstrategie

Der Fonds investiert mindestens 51% seines Vermögens in Forderungsrechte von Finanzinstituten, namentlich in Contingent Convertible Instruments (CoCos), welche unter gewissen Umständen zwangsweise in Eigenkapital (Aktien) umgewandelt oder teilweise abgeschrieben werden können sowie in nachrangige Anleihen. Bis maximal 20% des Fondsvermögens können in Aktien gehalten werden. Bei der Auswahl von mindestens 2/3 der Anlagen werden systematisch ESG-Kriterien gemäss Responsible-Vorgaben berücksichtigt. Der Fonds wird unter Art. 8 der Verordnung (EU) 2019/2088 des Europäischen Parlaments und des Rates vom 27. November 2019 über nachhaltigkeitsbezogene Offenlegungspflichten im Finanzdienstleistungssektor («SFDR») eingeteilt.

### Fondsspezifische Informationen

Im Rahmen der Anlagestrategie kann in wesentlichem Umfang in Derivate investiert werden. Die Fondsbestimmungen des Swisscanto (LU) Bond Fund Committed COCO ATH EUR wurden durch die FMA bewilligt. Der Swisscanto (LU) Bond Fund Committed COCO ATH EUR kann mehr als 35 % des Fondsvermögens in Wertpapiere/Geldmarktinstrumente folgender Emittenten investieren: um einen Mitgliedstaat der EU oder um einen OECD-Staat handelt.

### Investmentziel

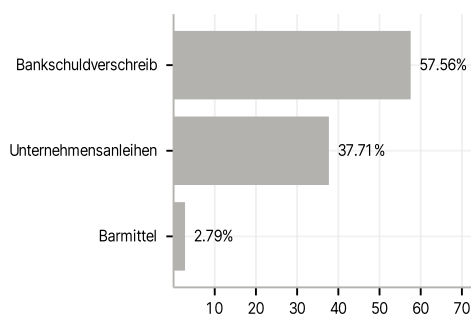
Das Anlageziel ist der langfristige Kapitalerhalt sowie die Erwirtschaftung einer angemessenen Rendite, indem weltweit vorwiegend in Contingent Convertible Instruments investiert wird.

### Veranlagungsstruktur

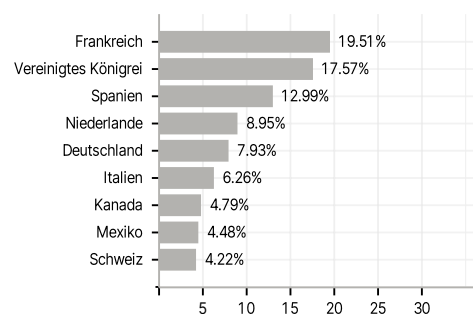
#### Anlagearten



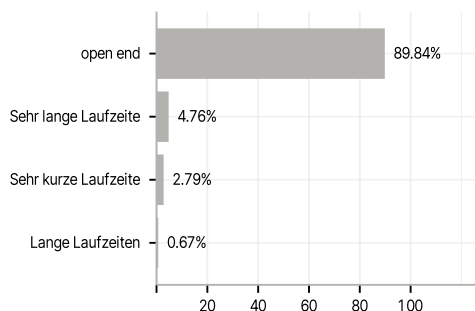
#### Emittenten



#### Länder



#### Laufzeiten



#### Währungen



#### Größte Positionen

