

HSBC GLOBAL INVESTMENT FUNDS - GLOBAL EMERGING MARKETS LOCAL DEBT ID / LU0234594348 / A0MU2N / HSBC I...

Aktuell 22.06.2026¹	Region	Branche	Ausschüttungsart	Typ
8,65 USD	Emerging Markets	Anleihen Staaten orientiert	ausschüttend	Rentenfonds


Risikokennzahlen

SRI	1	2	3	4	5	6	7
-----	---	---	---	---	---	---	---

Jahresperformance

2025	+15,49%
2024	-3,18%
2023	+10,66%
2022	-7,54%
2021	-6,31%

Performanceergebnisse der Vergangenheit lassen keine Rückschlüsse auf die künftige Entwicklung zu.

Stammdaten		Konditionen		Sonstige Kennzahlen	
Fondart	Einzelfond	Ausgabeaufschlag	1,55%	Mindestveranlagung	EUR 1.000.000,00
Kategorie	Anleihen	Managementgebühr	0,62%	Sparplan	Nein
Fondsunterkategorie	Anleihen Staaten orientiert	Depotgebühr	-	UCITS / OGAW	Ja
Ursprungsland		Tilgungsgebühr	0,00%	Gewinnbeteiligung	0,00%
Tranchenvolumen	(22.06.2026) USD 365903,080	Sonstige lfd. Kosten (17.10.2025)	0,87%	Umschichtgebühr	1,00%
Gesamt-Fondsvolumen	(22.06.2026) USD 2,47 Mrd.	Transaktionskosten	0,03%	Fondsgesellschaft	
Auflagedatum	11.09.2007	Ausschüttungen		HSBC Inv. Funds (LU)	
KESSt-Meldefonds	Nein	13.05.2026	0.41 USD	18, Boulevard de Kockelscheuer, L-1821, Luxembourg	
Beginn des Geschäftsjahres	01.04.	23.05.2025	0.44 USD	Luxembourg	
Nachhaltigkeitsfondsart	-	17.05.2024	0.54 USD	www.assetmanagement.hsbc.lu	
Fondsmanager	Hugo Novaro, Tadashi Sueyoshi	31.05.2023	0.30 USD		
Thema	-	06.07.2022	0.17 USD		

Performance	1M	6M	YTD	1J	2J	3J	5J	seit Beginn
Performance	+0,70%	+1,65%	+1,07%	+6,10%	+16,30%	+17,48%	+10,92%	+8,66%
Performance p.a.	-	-	-	+6,13%	+7,86%	+5,51%	+2,09%	+0,56%
Performance p.a. nach max. AGA	-	-	-	+2,91%	+6,21%	+4,45%	+1,47%	+0,35%
Sharpe Ratio	0,90	0,14	-0,01	0,65	0,93	0,51	-0,03	-0,22
Volatilität	6,93%	7,21%	7,41%	5,86%	5,97%	6,20%	6,90%	8,10%
Schlechtester Monat	-	-4,62%	-4,62%	-4,62%	-4,62%	-4,62%	-5,33%	-9,94%
Bester Monat	-	+2,53%	+2,53%	+2,53%	+2,79%	+4,58%	+6,09%	+8,15%
Maximaler Verlust	-1,49%	-4,97%	-4,97%	-4,97%	-7,41%	-7,41%	-19,30%	-26,19%

Vertriebszulassung

Österreich, Deutschland, Schweiz, Luxemburg;

1. Wichtiger Hinweis zum Aktualisierungsstand: Das angegebene Datum bezieht sich ausschließlich auf die Berechnung des NAV.

 RISIKOHINWEISE: Die Informationen auf dieser Seite dienen ausschließlich zu Informationszwecken und sollten weder als Verkaufsangebot noch als Aufforderung zum Kauf des Wertpapiere oder einer Empfehlung zugunsten des Wertpapiere verstanden werden. Die baha GmbH und die BAWAG P.S.K. Bank für Arbeit und Wirtschaft und Österreichische Postsparkasse Aktiengesellschaft übernehmen trotz sorgfältigster Recherche keinerlei Haftung für die Richtigkeit der angegebenen Daten.
 Factsheet erstellt von: www.baha.com am 23.06.2026 23:30

Investmentstrategie

Unter normalen Marktbedingungen wird der Fonds seine Vermögenswerte in erster Linie in Anleihen mit Investment-Grade-Rating und Anleihen ohne Investment-Grade-Rating sowie andere ähnliche Wertpapiere investieren, die von Regierungen, Regierungsbehörden, supranationalen Stellen begeben oder garantiert werden oder von Unternehmen mit Sitz in Schwellenmärkten ausgegeben werden, sowie in Devisentermingeschäfte und nicht lieferbare Termingeschäfte. Diese Vermögenswerte lauten überwiegend auf die lokale Währung. Der Fonds kann in auf den US-Dollar (USD) lautende Wertpapiere investieren oder in Währungen von Ländern, die der Organisation für wirtschaftliche Zusammenarbeit und Entwicklung angehören.

Fondsspezifische Informationen

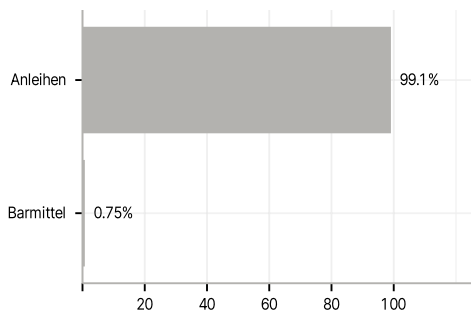
Im Rahmen der Anlagestrategie kann in wesentlichem Umfang in Derivate investiert werden. Die Fondsbestimmungen des HSBC GLOBAL INVESTMENT FUNDS - GLOBAL EMERGING MARKETS LOCAL DEBT ID wurden durch die FMA bewilligt. Der HSBC GLOBAL INVESTMENT FUNDS - GLOBAL EMERGING MARKETS LOCAL DEBT ID kann mehr als 35 % des Fondsvermögens in Wertpapiere/Geldmarktinstrumente folgender Emittenten investieren: Member State, by one or more of its local authorities or agencies, a non-Member State of the EU or by another Member State of the OECD, Singapore or any member state of the Group of Twenty or by public international bodies of which one or more Member States of the EU are members.

Investmentziel

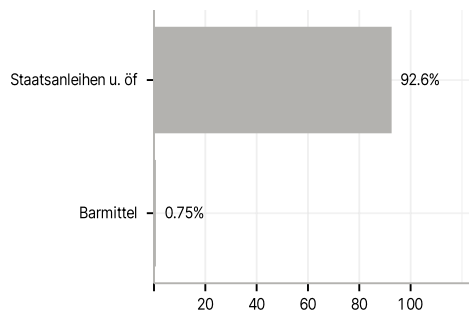
Der Fonds strebt Kapitalwachstum und Erträgen an, indem er in ein Portfolio aus Schwellenmarktanleihen (das auf Lokalwährungen lautet) investiert.

Veranlagungsstruktur

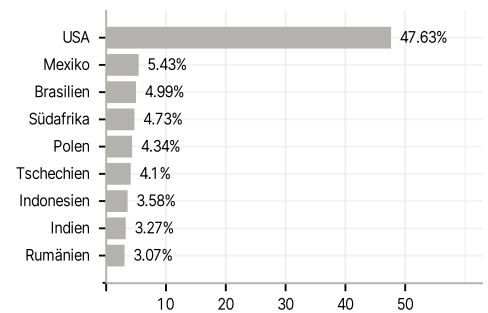
Anlagearten



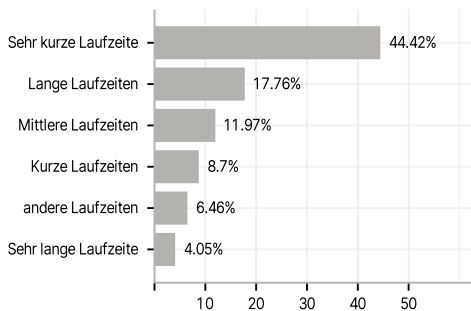
Emittenten



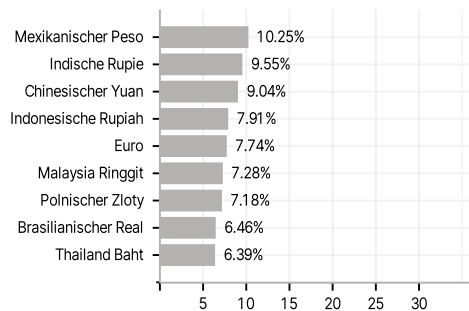
Länder



Laufzeiten



Währungen



Größte Positionen

