

**AMUNDI FUNDS EQUITY JAPAN TARGET - A JPY / LU0568583008 / A1H4XY / Amundi Luxembourg**

|  |                   |                |                         |             |
|--|-------------------|----------------|-------------------------|-------------|
| <b>Aktuell 01.12.2025 <sup>1</sup></b> | <b>LandRegion</b> | <b>Branche</b> | <b>Ausschüttungsart</b> | <b>Typ</b>  |
| 44759,58 JPY                           | Japan             | enmix          | thesaurierend           | Aktienfonds |


**Risikokennzahlen**

|     |   |   |   |          |   |   |   |
|-----|---|---|---|----------|---|---|---|
| SRI | 1 | 2 | 3 | <b>4</b> | 5 | 6 | 7 |
|-----|---|---|---|----------|---|---|---|

**Jahresperformance**

|      |         |
|------|---------|
| 2024 | +17,42% |
| 2023 | +31,20% |
| 2022 | +1,64%  |
| 2021 | +7,91%  |
| 2020 | -7,97%  |

Performanceergebnisse der Vergangenheit lassen keine Rückschlüsse auf die künftige Entwicklung zu.

| Stammdaten                 |                              | Konditionen   |                    | Sonstige Kennzahlen      |              |
|----------------------------|------------------------------|---|--------------------|--------------------------|--------------|
| Fondart                    | Einzelfond                   | Ausgabeaufschlag  | 2,02%              | Mindestveranlagung       | EUR 1.500,00 |
| Kategorie                  | Aktien                       | Managementgebühr  | 1,80%              | Sparplan                 | Nein         |
| Fondsunterkategorie        | Branchenmix                  | Depotgebühr   | -                  | UCITS / OGAW             | Ja           |
| Ursprungsland              | Luxemburg                    | Tilgungsgebühr  | 0,00%              | Gewinnbeteiligung        | 20,00%       |
| Tranchenvolumen            | (01.12.2025) JPY 940,36 Mio. | Sonstige lfd. Kosten                                      | (12.11.2025) 2,08% | Umschichtgebühr          | 1,00%        |
| Gesamt-Fondsvolumen        | (01.12.2025) JPY 40,38 Mrd.  | Transaktionskosten  | 0,55%              | <b>Fondsgesellschaft</b> |              |
| Auflagedatum               | 24.06.2011                   | Amundi Luxembourg   |                    |                          |              |
| KESSt-Meldefonds           | Ja                           | 5 allée Scheffer, L-2520, Luxembourg                      |                    |                          |              |
| Beginn des Geschäftsjahres | 01.07.                       | Luxemburg   |                    |                          |              |
| Nachhaltigkeitsfondsart    | -                            | <a href="https://www.amundi.lu">https://www.amundi.lu</a> |                    |                          |              |
| Fondsmanager               | -                            |   |                    |                          |              |
| Thema                      | -                            |   |                    |                          |              |

| Performance                    | 1M     | 6M      | YTD     | 1J      | 2J      | 3J      | 5J       | seit Beginn |
|--------------------------------|--------|---------|---------|---------|---------|---------|----------|-------------|
| Performance                    | +5,30% | +24,48% | +27,54% | +32,51% | +47,61% | +91,20% | +120,81% | +345,02%    |
| Performance p.a.               | -      | -       | -       | +32,61% | +21,46% | +24,09% | +17,16%  | +10,89%     |
| Performance p.a. nach max. AGA | -      | -       | -       | +26,80% | +18,85% | +22,31% | +16,14%  | +10,54%     |
| Sharpe Ratio                   | 7,42   | 4,42    | 1,78    | 1,92    | 1,07    | 1,32    | 0,93     | 0,50        |
| Volatilität                    | 13,33% | 12,02%  | 16,26%  | 15,93%  | 18,09%  | 16,73%  | 16,17%   | 17,81%      |
| Schlechtester Monat            | -      | -1,03%  | -1,64%  | -1,64%  | -4,49%  | -4,49%  | -6,28%   | -12,62%     |
| Bester Monat                   | -      | +6,85%  | +6,85%  | +6,85%  | +6,85%  | +6,85%  | +7,74%   | +9,68%      |
| Maximaler Verlust              | -2,23% | -3,56%  | -15,68% | -15,68% | -20,00% | -20,00% | -20,00%  | -38,46%     |

**Vertriebszulassung**

Österreich, Deutschland, Schweiz, Vereinigtes Königreich;

1. Wichtiger Hinweis zum Aktualisierungsstand: Das angegebene Datum bezieht sich ausschließlich auf die Berechnung des NAV.

RISIKOHINWEISE: Die Informationen auf dieser Seite dienen ausschließlich zu Informationszwecken und sollten weder als Verkaufsangebot noch als Aufforderung zum Kauf des Wertpapiers oder einer Empfehlung zugunsten des Wertpapiers verstanden werden. Die baha GmbH und die BAWAG P.S.K. Bank für Arbeit und Wirtschaft und Österreichische Postsparkasse Aktiengesellschaft übernehmen trotz sorgfältigster Recherche keinerlei Haftung für die Richtigkeit der angegebenen Daten.  
Factsheet erstellt von: www.baha.com am 02.12.2025 23:03

## AMUNDI FUNDS EQUITY JAPAN TARGET - A JPY / LU0568583008 / A1H4XY / Amundi Luxembourg

### Investmentstrategie

Der Teilfonds investiert mindestens 67 % seines Vermögens in Aktien, die an einem geregelten Markt in Japan notiert sind und von Unternehmen ausgegeben werden, die ihren Sitz in Japan haben oder dort in erheblichem Umfang tätig sind. Der Teilfonds setzt Derivate ein, um verschiedene Risiken zu reduzieren und für ein effizientes Portfoliomanagement. Benchmark: Der Teilfonds wird aktiv unter Bezugnahme auf den Topix (RI) Index verwaltet und versucht, diesen zu übertreffen. Der Teilfonds verwendet den Referenzwert a posteriori als Indikator für die Bewertung der Performance des Teilfonds und, was die Erfolgsgebühr betrifft, als Referenzwert, der von relevanten Anteilklassen zur Berechnung der Erfolgsgebühren verwendet wird. Es bestehen keine Beschränkungen in Bezug auf solche Benchmarks, die den Portfolioaufbau einschränken.

### Fondsspezifische Informationen

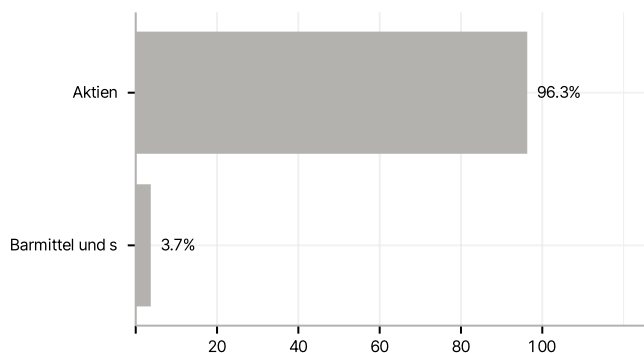
Im Rahmen der Anlagestrategie kann in wesentlichem Umfang in Derivate investiert werden.

### Investmentziel

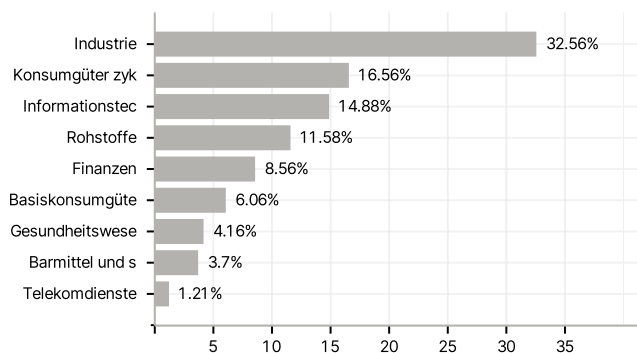
Erzielung langfristigen Kapitalwachstums.

### Veranlagungsstruktur

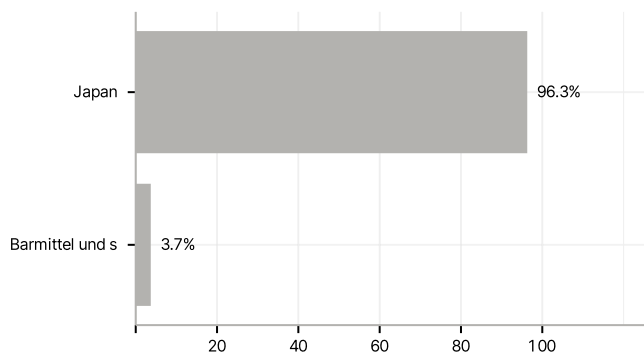
#### Anlagearten



#### Branchen



#### Länder



#### Größte Positionen

