easybank

AMUNDI FUNDS CASH USD - I2 USD (LU0568621022)

KAG: Amundi Luxembourg | ISIN: LU0568621022 | Rücknahmepreis: 1256,00 USD | Stand: 13.05.2025

Auflagedatum	24.06.11
Ausgabeaufschlag	-
Konditionsdetails auf www.easybank.at	
Fondvolumen	4,575.32 Mio.
Ertragstyp	thesaurierend
Letzte Ausschüttung	keine
Anlageregion	weltweit
Fondstyp	Geldmarktwerte
Fondsmanager	Buret Christophe, Patrick...

Kapitalanlagegesellschaft

Amundi Luxembourg
5 allée Scheffer
L-2520 Luxemburg
Luxemburg
https://www.amundi.lu

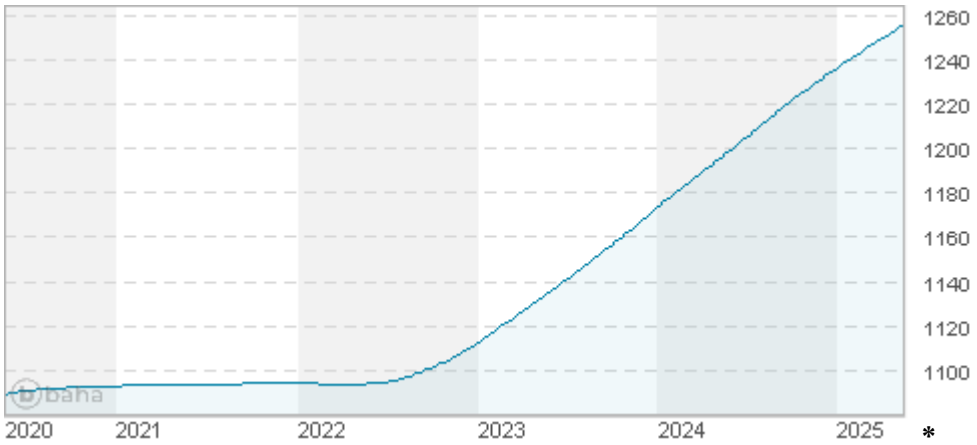

Wertentwicklung*	1J	3J p.a.	5J p.a.
Performance vor AGA	+4,96%	+4,72%	+2,89%
Performance nach max. AGA	+4,96%	+4,72%	+2,89%

Kennzahlen*	1J	3J	5J
Sharpe Ratio	14,86	12,60	3,62
Volatilität	+0,19%	+0,21%	+0,21%

* Performanceergebnisse der Vergangenheit lassen keine Rückschlüsse auf die künftige Entwicklung zu.

Fondsstrategie

Erträge im Einklang mit den Geldmarktzinsen zu erwirtschaften.
Der Teilfonds investiert mindestens 67 % seines Vermögens in Geldmarktinstrumente. Der Teilfonds unterhält in seinem Portfolio einen WAM von maximal 90 Tagen. Der Teilfonds investiert nicht mehr als 30 % des Vermögens in Wertpapieren und Geldmarktinstrumenten, die von einer Nation, einer lokalen Behörde innerhalb der EU oder einer internationalen Einrichtung, der mindestens ein EU-Mitglied angehört, ausgegeben oder garantiert werden. Der Teilfonds kann bis zu 10 % seines Vermögens in Anteile anderer Geldmarktfonds investieren. Der Teilfonds kann zur Absicherung Derivate einsetzen.

Kommentar:

Fondsspezifische Information

Im Rahmen der Anlagestrategie kann in wesentlichem Umfang in Derivate investiert werden.

RISIKOHINWEISE: Die Informationen auf dieser Seite dienen ausschließlich zu Informationszwecken und sollten weder als Verkaufsangebot noch als Aufforderung zum Kauf des Wertpapieres oder einer Empfehlung zugunsten des Wertpapieres verstanden werden. Die baha GmbH und die BAWAG P.S.K. Bank für Arbeit und Wirtschaft und Österreichische Postsparkasse Aktiengesellschaft übernehmen trotz sorgfältigster Recherche keinerlei Haftung für die Richtigkeit der angegebenen Daten.
Factsheet erstellt von: www.baha.com

baha the information company

Anlagearten

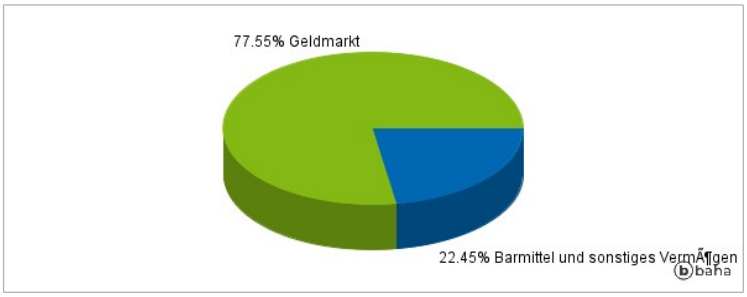

Größte Positionen

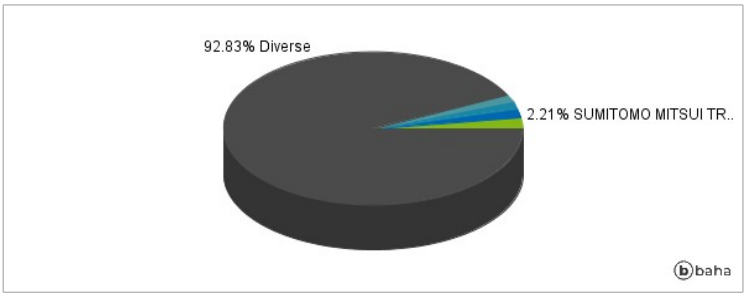

Länderverteilung

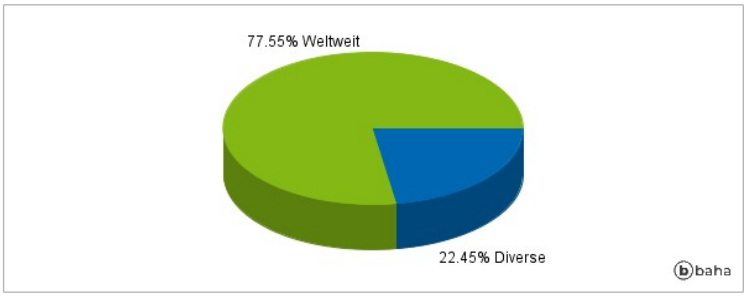

Branchenverteilung

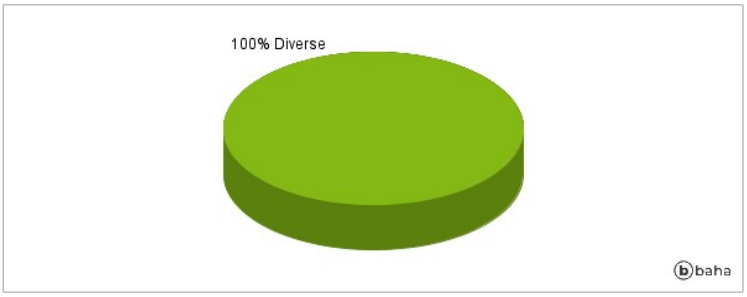

Historische Daten: 05/2025 Erstellt: 14.05.2025 11:22

RISIKOHINWEISE: Die Informationen auf dieser Seite dienen ausschließlich zu Informationszwecken und sollten weder als Verkaufsangebot noch als Aufforderung zum Kauf des Wertpapieres oder einer Empfehlung zugunsten des Wertpapieres verstanden werden. Die baha GmbH und die BAWAG P.S.K. Bank für Arbeit und Wirtschaft und Österreichische Postsparkasse Aktiengesellschaft übernehmen trotz sorgfältigster Recherche keinerlei Haftung für die Richtigkeit der angegebenen Daten.
Factsheet erstellt von: www.baha.com