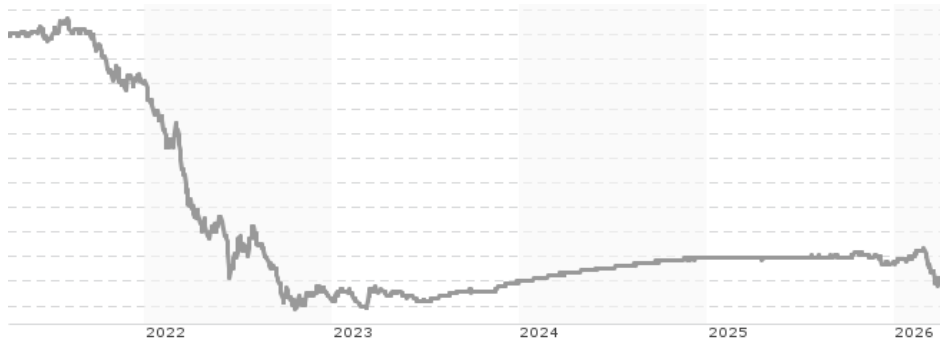


Dimensional Global Short Fixed Income Fund CHF Dist / IE00B3WGLP80 / A1C7B5 / Dimensional Ireland

Aktuell 08.04.2026¹	Region	Branche	Ausschüttungsart	Typ
8,02 CHF	weltweit	Anleihen Gemischt	ausschüttend	Rentenfonds



Risikokennzahlen	
SRI	1 2 3 4 5 6 7
Jahresperformance	
2025	-0,21%
2024	+1,19%
2023	+0,81%
2022	-9,10%
2021	-2,10%

Performanceergebnisse der Vergangenheit lassen keine Rückschlüsse auf die künftige Entwicklung zu.

Stammdaten		Konditionen		Sonstige Kennzahlen	
Fondart	Einzelfond	Ausgabeaufschlag	0,00%	Mindestveranlagung	EUR 200.000,00
Kategorie	Anleihen	Managementgebühr	0,21%	Sparplan	Nein
Fondsunterkategorie	Anleihen Gemischt	Depotgebühr	0,01%	UCITS / OGAW	Ja
Ursprungsland	Irland	Tilgungsgebühr	0,00%	Gewinnbeteiligung	0,00%
Tranchenvolumen	-	Sonstige lfd. Kosten (18.02.2026)	0,25%	Umschichtgebühr	-
Gesamt-Fondsvolumen	(07.04.2026) EUR 4,14 Mrd.	Transaktionskosten	0,00%	Fondsgesellschaft	
Auflagedatum	06.05.2009	Ausschüttungen		Dimensional Ireland	
KESSt-Meldefonds	Nein	28.11.2025	0.30 CHF	25 NORTH WALL QUAY, DUBLIN 1, D01 H104, Dublin	
Beginn des Geschäftsjahres	01.12.	29.11.2024	0.36 CHF	Irland	
Nachhaltigkeitsfondsart	-	30.11.2023	0.24 CHF	https://www.dimensional.com	
Fondsmanager	-	30.11.2022	0.12 CHF		
Thema	-	30.11.2021	0.04 CHF		

Performance	1M	6M	YTD	1J	2J	3J	5J	seit Beginn
Performance	-0,25%	-0,82%	-0,50%	-0,71%	+0,01%	+0,83%	-9,69%	+5,05%
Performance p.a.	-	-	-	-0,71%	+0,01%	+0,28%	-2,02%	+0,29%
Performance p.a. nach max. AGA	-	-	-	-0,71%	+0,01%	+0,28%	-2,02%	+0,29%
Sharpe Ratio	-1,67	-2,29	-1,97	-2,33	-2,31	-2,19	-2,41	-0,97
Volatilität	3,08%	1,67%	2,03%	1,23%	0,94%	0,87%	1,74%	1,94%
Schlechtester Monat	-	-1,48%	-1,48%	-1,48%	-1,48%	-1,48%	-2,81%	-2,81%
Bester Monat	-	+0,38%	+0,38%	+0,38%	+0,38%	+0,38%	+0,98%	+1,58%
Maximaler Verlust	-0,99%	-1,73%	-1,73%	-1,73%	-1,73%	-1,73%	-11,73%	-14,78%

Vertriebszulassung

Österreich, Deutschland, Schweiz, Vereinigtes Königreich;

1. Wichtiger Hinweis zum Aktualisierungsstand: Das angegebene Datum bezieht sich ausschließlich auf die Berechnung des NAV.

RISIKOHINWEISE: Die Informationen auf dieser Seite dienen ausschließlich zu Informationszwecken und sollten weder als Verkaufsangebot noch als Aufforderung zum Kauf des Wertpapiers oder einer Empfehlung zugunsten des Wertpapiers verstanden werden. Die baha GmbH und die BAWAG P.S.K. Bank für Arbeit und Wirtschaft und Österreichische Postsparkasse Aktiengesellschaft übernehmen trotz sorgfältigster Recherche keinerlei Haftung für die Richtigkeit der angegebenen Daten.
Factsheet erstellt von: www.baha.com am 09.04.2026 12:22

Dimensional Global Short Fixed Income Fund CHF Dist / IE00B3WGLP80 / A1C7B5 / Dimensional Ireland

Investmentstrategie

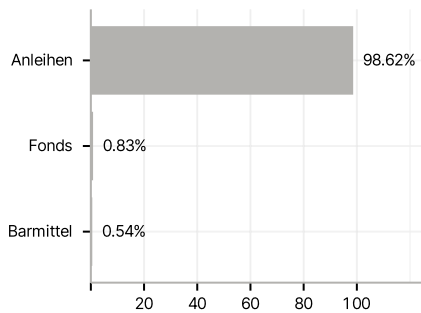
Der Fonds investiert in hochwertige Schuldtitel wie Anleihen, Commercial Paper, Bank- und Unternehmensanleihen mit einer Laufzeit von bis zu fünf Jahren. Der Fonds wird generell eine durchschnittliche Laufzeit seiner Anlagen von bis zu fünf Jahren aufrechterhalten. Diese Schuldtitel werden von Regierungen, anderen öffentlichen Körperschaften und Unternehmen aus entwickelten Ländern ausgegeben, und diese Schuldtitel haben zum Kaufzeitpunkt in der Regel ein langfristiges Rating von AA- oder Aa3 von den großen Ratingagenturen. Werden die Anlagen unter dieses Niveau herabgestuft, können sie im besten Interesse des Fonds verkauft werden. Der Fonds kann Schuldtitel in anderen Währungen als dem Euro kaufen, und er setzt in diesen Fällen Finanzkontrakte oder -instrumente (Derivate) ein, um sein Währungsrisiko gegenüber diesen Währungen abzusichern.

Investmentziel

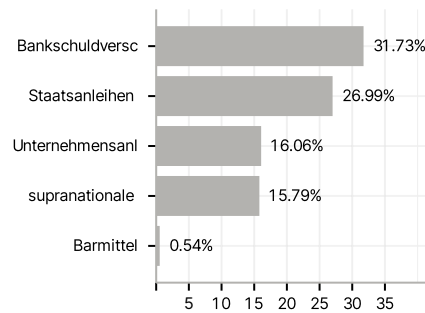
Das Ziel des Fonds ist es, die laufenden Erträge zu maximieren und gleichzeitig den Wert der Anlagen zu erhalten. Der Fonds wird aktiv verwaltet, das heißt, der Anlageverwalter trifft aktiv Anlageentscheidungen für den Fonds. Der Fonds wird ohne Bezug auf eine Benchmark verwaltet.

Veranlagungsstruktur

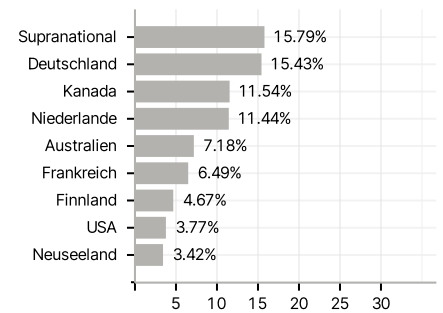
Anlagearten



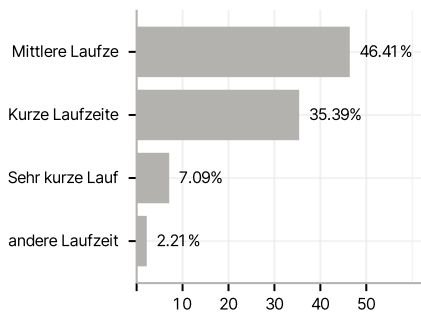
Emittenten



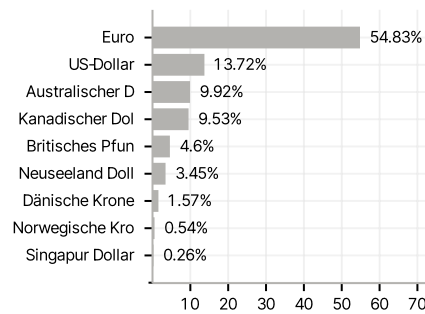
Länder



Laufzeiten



Währungen



Größte Positionen

