

Goldman Sachs Global High Yield (Former NN) - X Dis(M) USD / LU0555026847 / A1H9TH / Goldman Sachs AM BV

Aktuell 21.11.2025 ¹	Region	Branche	Ausschüttungsart	Typ
41,33 USD	weltweit	Anleihen Unternehmen	ausschüttend	Rentenfonds


Risikokennzahlen

SRI	1	2	3	4	5	6	7
-----	---	---	---	---	---	---	---

Jahresperformance

2024	+3,85%
2023	+10,59%
2022	-14,40%
2021	+1,20%
2020	+6,93%

Performanceergebnisse der Vergangenheit lassen keine Rückschlüsse auf die künftige Entwicklung zu.

Stammdaten		Konditionen		Sonstige Kennzahlen	
Fondart	Einzelfond	Ausgabeaufschlag	5,00%	Mindestveranlagung	EUR 0,00
Kategorie	Anleihen	Managementgebühr	1,50%	Sparplan	Nein
Fondsunterkategorie	Anleihen Unternehmen	Depotgebühr	-	UCITS / OGAW	Ja
Ursprungsland	Luxemburg	Tilgungsgebühr	0,00%	Gewinnbeteiligung	0,00%
Tranchenvolumen	(21.11.2025) EUR 408,73 Mio.	Sonstige lfd. Kosten (30.06.2023)	1,81%	Umschichtgebühr	1,00%
Gesamt-Fondsvolumen	(21.11.2025) EUR 1,48 Mrd.	Transaktionskosten	0,05%	Fondsgesellschaft	
Auflagedatum	02.05.2011	Ausschüttungen		Goldman Sachs AM BV	
KESSt-Meldefonds	Ja	04.11.2025	0.51 USD	Schenkade 65, 2509, LL Den Haag	
Beginn des Geschäftsjahres	01.10.	02.10.2025	0.51 USD	Niederlande	
Nachhaltigkeitsfondsart	-	03.09.2025	0.51 USD	www.gsam.com	
Fondsmanager	Sjors Haverkamp, Rob Amenta	04.08.2025	0.51 USD		
Thema	-	02.07.2025	0.51 USD		

Performance	1M	6M	YTD	1J	2J	3J	5J	seit Beginn
Performance	-0,40%	+3,61%	+8,45%	+8,03%	+17,79%	+27,55%	+11,55%	+50,66%
Performance p.a.	-	-	-	+8,03%	+8,52%	+8,44%	+2,21%	+2,85%
Performance p.a. nach max. AGA	-	-	-	+2,88%	+5,92%	+6,70%	+1,22%	+2,51%
Sharpe Ratio	-2,66	1,39	1,52	1,25	1,48	1,21	0,03	0,12
Volatilität	2,52%	3,77%	4,93%	4,78%	4,37%	5,30%	5,78%	6,56%
Schlechtester Monat	-	-0,59%	-0,80%	-0,80%	-1,19%	-2,37%	-7,81%	-13,21%
Bester Monat	-	+2,23%	+2,23%	+2,23%	+4,78%	+4,78%	+5,15%	+8,10%
Maximaler Verlust	-0,97%	-1,53%	-3,45%	-3,45%	-3,45%	-5,23%	-22,48%	-22,48%

Vertriebszulassung

Österreich, Deutschland, Schweiz, Vereinigtes Königreich;

1. Wichtiger Hinweis zum Aktualisierungsstand: Das angegebene Datum bezieht sich ausschließlich auf die Berechnung des NAV.

 RISIKOHINWEISE: Die Informationen auf dieser Seite dienen ausschließlich zu Informationszwecken und sollten weder als Verkaufsangebot noch als Aufforderung zum Kauf des Wertpapiers oder einer Empfehlung zugunsten des Wertpapiers verstanden werden. Die baha GmbH und die BAWAG P.S.K. Bank für Arbeit und Wirtschaft und Österreichische Postsparkasse Aktiengesellschaft übernehmen trotz sorgfältigster Recherche keinerlei Haftung für die Richtigkeit der angegebenen Daten.
 Factsheet erstellt von: www.baha.com am 24.11.2025 12:14

Goldman Sachs Global High Yield (Former NN) - X Dis(M) USD / LU0555026847 / A1H9TH / Goldman Sachs AM BV

Investmentstrategie

Der Fonds investiert vornehmlich in ein diversifiziertes Portfolio an weltweiten Unternehmensanleihen mit einem höheren Risiko und daher mit einem höheren Zinssatz (sogenannte High-Yield-Anleihen, mit einem Qualitätsrating unter BBB). Gemessen über einen Zeitraum von mehreren Jahren streben wir an, die Wertentwicklung der Benchmark, 70 % Bloomberg US High Yield, 30 % Bloomberg Pan-European High Yield und 2 % Issuers capped ex financial subordinates zu übertreffen. Die Benchmark stellt ein breites Spektrum unseres Anlageuniversums dar. Der Fonds kann auch Anleihen aufnehmen, die nicht Teil des Benchmark-Universums sind. Wir verwalten den Fonds aktiv und kombinieren unsere Analyse bestimmter Emittenten von Unternehmensanleihen mit einer breiteren Marktanalyse, um das bestmögliche Portfolio zu erstellen. Wir wollen Unterschiede bei den Renditen dieser Emittenten innerhalb von Sektoren sowie Unterschiede bei den Renditen zwischen Regionen, Sektoren und verschiedenen Qualitätssegmenten (Bonitätsbewertungen) auszunutzen. Daher kann die Positionierung des Fonds erheblich von der Benchmark abweichen. Die Unterschiede bei den Renditen von Hochzinsanleihen innerhalb eines Sektors können beträchtlich sein. Daher sind wir der Meinung, dass die Auswahl der Emittenten und die Diversifizierung der Emittenten ein wesentlicher Bestandteil des Anlageprozesses für Hochzinsanleihen sein muss. Zu Zwecken des Risikomanagements werden Abweichungsgrenzen für Emittenten im Verhältnis zur Benchmark eingehalten. Sie können Ihre Beteiligung an diesem Fonds an jedem (Werk-)Tag verkaufen, an dem der Wert...

Fondsspezifische Informationen

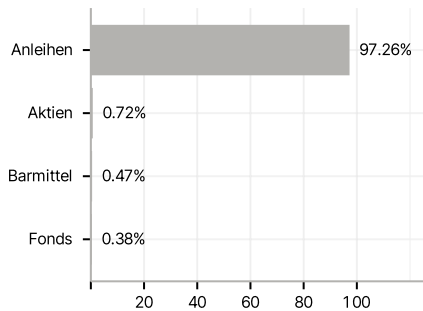
Im Rahmen der Anlagestrategie kann in wesentlichem Umfang in Derivate investiert werden. Die Fondsbestimmungen des Goldman Sachs Global High Yield (Former NN) - X Dis(M) USD wurden durch die FMA bewilligt. Der Goldman Sachs Global High Yield (Former NN) - X Dis(M) USD kann mehr als 35 % des Fondsvermögens in Wertpapiere/Geldmarktinstrumente folgender Emittenten investieren: by a Member State of the European Union or the Organisation for Economic Cooperation and Development (OECD), by local public authorities of an Member State of the European Union, or by international public bodies to which one or more Member States of the European Union belong.

Investmentziel

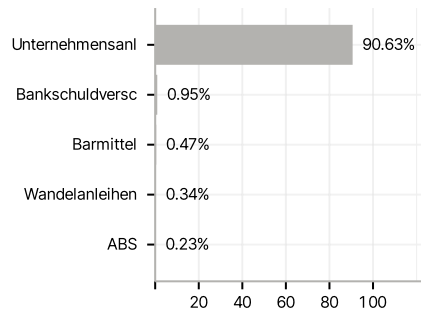
Der Fonds ist als Finanzprodukt gemäß Artikel 8 der EU-Offenlegungsverordnung klassifiziert. Der Fonds bewirbt ökologische oder soziale Merkmale, hat jedoch kein nachhaltiges Anlageziel.

Veranlagungsstruktur

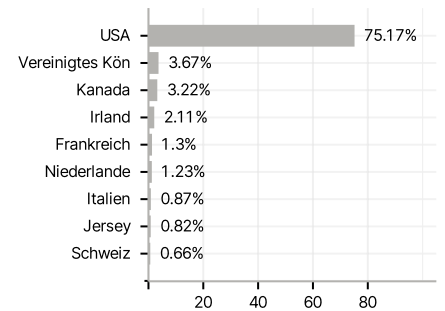
Anlagearten



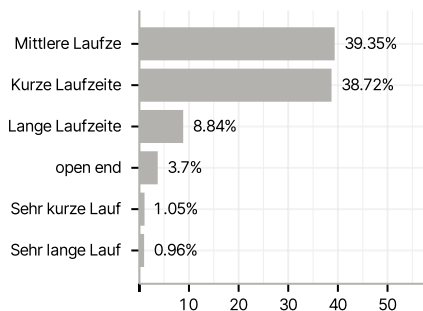
Emittenten



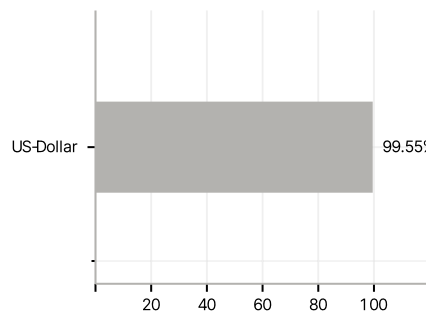
Länder



Laufzeiten



Währungen



Größte Positionen

