

## Franklin High Yield Fund - I (acc) USD / LU0366776432 / A0Q3ZS / Franklin Templeton

|                                       |               |                      |                         |             |
|---------------------------------------|---------------|----------------------|-------------------------|-------------|
| <b>Aktuell 14.04.2026<sup>1</sup></b> | <b>Region</b> | <b>Branche</b>       | <b>Ausschüttungsart</b> | <b>Typ</b>  |
| 28,24 USD                             | USA           | Anleihen Unternehmen | thesaurierend           | Rentenfonds |



|                          |               |
|--------------------------|---------------|
| <b>Risikokennzahlen</b>  |               |
| SRI                      | 1 2 3 4 5 6 7 |
| <b>Jahresperformance</b> |               |
| 2025                     | +8,74%        |
| 2024                     | +8,23%        |
| 2023                     | +13,25%       |
| 2022                     | -9,91%        |
| 2021                     | +4,08%        |

Performanceergebnisse der Vergangenheit lassen keine Rückschlüsse auf die künftige Entwicklung zu.

| Stammdaten                 |  | Konditionen                                   |       | Sonstige Kennzahlen      |                  |
|----------------------------|--|---|-------|--------------------------|------------------|
| Fondart                    | Einzelfond                                 | Ausgabeaufschlag                              | 0,00% | Mindestveranlagung       | EUR 5.000.000,00 |
| Kategorie                  | Anleihen                                   | Managementgebühr                              | 0,55% | Sparplan                 | Nein             |
| Fondsunterkategorie        | Anleihen Unternehmen                       | Depotgebühr                                   | 0,14% | UCITS / OGAW             | Ja               |
| Ursprungsland              | Luxemburg                                  | Tilgungsgebühr                                | 0,00% | Gewinnbeteiligung        | 0,00%            |
| Tranchenvolumen            | (31.03.2026) USD 179,51 Mio.               | Sonstige lfd. Kosten (19.02.2026)             | 0,81% | Umschichtgebühr          | 1,00%            |
| Gesamt-Fondsvolumen        | (31.03.2026) USD 1,25 Mrd.                 | Transaktionskosten                            | 0,06% | <b>Fondsgesellschaft</b> |                  |
| Auflegedatum               | 16.06.2008                                 | Franklin Templeton                            |       |                          |                  |
| KEST-Meldefonds            | Ja   | 8A, rue Albert Borschette, L-1246, Luxembourg |       |                          |                  |
| Beginn des Geschäftsjahres | 01.07.                                     | Luxemburg                                     |       |                          |                  |
| Nachhaltigkeitsfondsart    | -  | www.franklintempleton.lu                      |       |                          |                  |
| Fondsmanager               | Voyles O'Connor                            |   |       |                          |                  |
|                            | Voyles, O'Connor, Dieffenbacher, McGiveran |   |       |                          |                  |
| Thema                      | -  |   |       |                          |                  |

| Performance                    | 1M     | 6M     | YTD    | 1J      | 2J      | 3J      | 5J      | seit Beginn |
|--------------------------------|--------|--------|--------|---------|---------|---------|---------|-------------|
| Performance                    | +1,33% | +3,41% | +1,33% | +11,09% | +18,26% | +29,13% | +25,34% | +153,73%    |
| Performance p.a.               | -      | -      | -      | +11,09% | +8,76%  | +8,89%  | +4,62%  | +5,36%      |
| Performance p.a. nach max. AGA | -      | -      | -      | +11,09% | +8,75%  | +8,89%  | +4,62%  | +5,36%      |
| Sharpe Ratio                   | 3,38   | 1,77   | 0,82   | 3,30    | 2,24    | 1,97    | 0,53    | 0,39        |
| Volatilität                    | 4,69%  | 2,68%  | 3,08%  | 2,70%   | 2,93%   | 3,40%   | 4,59%   | 8,12%       |
| Schlechtester Monat            | -      | -1,24% | -1,24% | -1,24%  | -1,24%  | -1,62%  | -6,57%  | -16,90%     |
| Bester Monat                   | -      | +1,69% | +1,69% | +1,93%  | +1,93%  | +4,54%  | +5,94%  | +9,68%      |
| Maximaler Verlust              | -1,25% | -2,17% | -2,17% | -2,17%  | -3,75%  | -3,75%  | -14,20% | -32,17%     |

### Vertriebszulassung

Österreich, Deutschland, Schweiz, Vereinigtes Königreich;

1. Wichtiger Hinweis zum Aktualisierungsstand: Das angegebene Datum bezieht sich ausschließlich auf die Berechnung des NAV.

RISIKOHINWEISE: Die Informationen auf dieser Seite dienen ausschließlich zu Informationszwecken und sollten weder als Verkaufsangebot noch als Aufforderung zum Kauf des Wertpapiers oder einer Empfehlung zugunsten des Wertpapiers verstanden werden. Die baha GmbH und die BAWAG P.S.K. Bank für Arbeit und Wirtschaft und Österreichische Postsparkasse Aktiengesellschaft übernehmen trotz sorgfältigster Recherche keinerlei Haftung für die Richtigkeit der angegebenen Daten.  
Factsheet erstellt von: www.baha.com am 15.04.2026 10:20

## Franklin High Yield Fund - I (acc) USD / LU0366776432 / A0Q3ZS / Franklin Templeton

### Investmentstrategie

Der Fonds verfolgt eine aktiv verwaltete Anlagestrategie und investiert hauptsächlich in: - Schuldtitel von beliebiger Qualität (einschließlich Wertpapiere mit niedrigerer Qualität wie zum Beispiel Wertpapiere ohne "Investment Grade"- Bewertung), die von Unternehmen, vorrangig in den USA, ausgegeben werden Der Fonds kann in geringerem Umfang investieren in: - andere Arten von Wertpapieren, einschließlich Aktien und staatliche Schuldtitel - Derivate zur Absicherung und zu Anlagezwecken - Ausfall-Wertpapiere (begrenzt auf 10 % des Vermögens) Das Investment-Team führt zur Risikoverwaltung Bonitätsprüfungen für die Aussteller von Wertpapieren durch, die eine detaillierte Untersuchung der einzelnen Unternehmen und relevanten Branchen beinhalten. Der Fonds kann Erträge vor Abzug von Aufwendungen ausschütten. Dies ermöglicht zwar die Ausschüttung höherer Erträge, es kann jedoch auch zu einer Reduzierung des Kapitals führen.

### Fondsspezifische Informationen

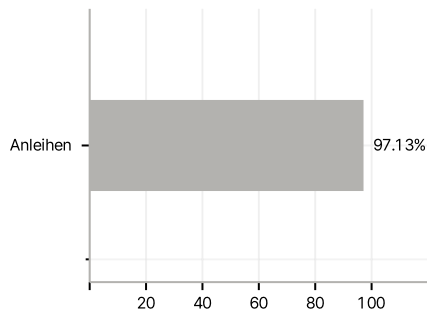
Im Rahmen der Anlagestrategie kann in wesentlichem Umfang in Derivate investiert werden. Die Fondsbestimmungen des Franklin High Yield Fund - I (acc) USD wurden durch die FMA bewilligt. Der Franklin High Yield Fund - I (acc) USD kann mehr als 35 % des Fondsvermögens in Wertpapiere/Geldmarktinstrumente folgender Emittenten investieren: by any EU Member State, its local authorities, or public international bodies of which one or more EU Member States are members, by any other State of the OECD, by Singapore or any member state of the G20.

### Investmentziel

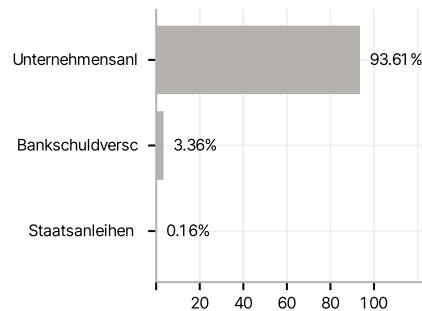
Der Fonds ist bestrebt, hohe Erträge zu generieren und darüber hinaus den Wert seiner Anlagen mittel- bis langfristig zu steigern.

### Veranlagungsstruktur

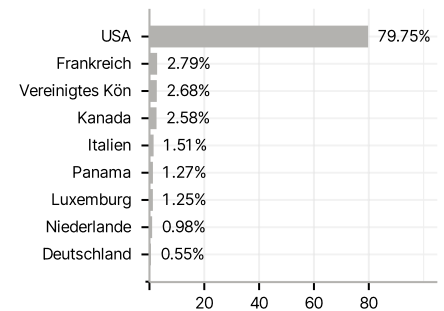
#### Anlagearten



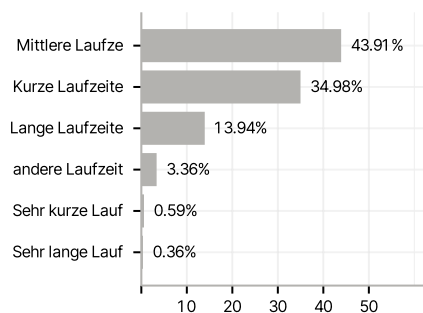
#### Emittenten



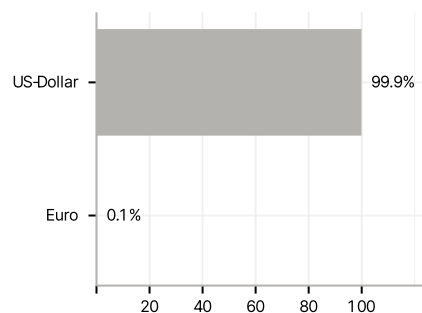
#### Länder



#### Laufzeiten



#### Währungen



#### Größte Positionen

