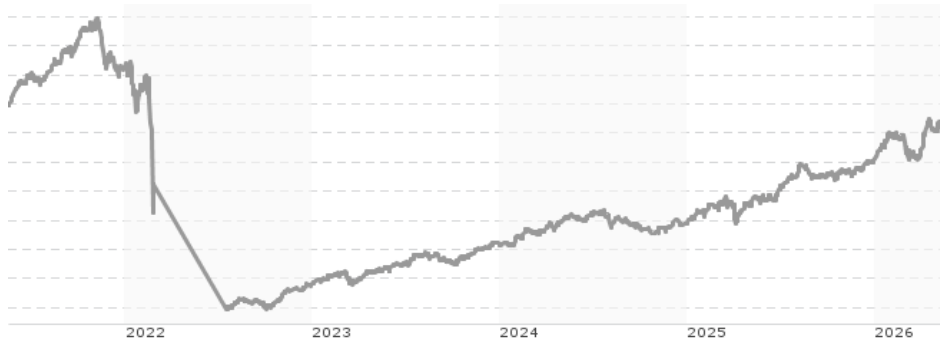


Schroder International Selection Fund Emerging Europe A Distribution GBP / LU0242609179 / A0JC6E / Schroder IM (EU)

Aktuell 18.05.2026 <sup>1</sup>	Region	Branche	Ausschüttungsart	Typ
17,81 GBP	Zentral/Osteuropa	enmix	ausschüttend	Aktienfonds



**Risikokennzahlen**

SRI	1	2	3	4	5	6	7
-----	---	---	---	---	---	---	---

**Jahresperformance**

2025	+35,63%
2024	+13,16%
2023	+36,64%
2022	-65,94%
2021	+22,30%

Performanceergebnisse der Vergangenheit lassen keine Rückschlüsse auf die künftige Entwicklung zu.

Stammdaten		Konditionen		Sonstige Kennzahlen	
Fondart	Einzelfond	Ausgabeaufschlag	5,00%	Mindestveranlagung	EUR 1.000,00
Kategorie	Aktien	Managementgebühr	1,50%	Sparplan	Nein
Fondsunterkategorie	Branchenmix	Depotgebühr	0,30%	UCITS / OGAW	Ja
Ursprungsland	Luxemburg	Tilgungsgebühr	0,00%	Gewinnbeteiligung	0,00%
Tranchenvolumen	(18.05.2026) EUR 2,96 Mio.	Sonstige lfd. Kosten (02.03.2026)	1,85%	Umschichtgebühr	1,00%
Gesamt-Fondsvolumen	(18.05.2026) EUR 1,58 Mrd.	Transaktionskosten	0,57%	<b>Fondsgesellschaft</b>	
Auflegedatum	10.02.2006	<b>Ausschüttungen</b>		Schroder IM (EU)	
KESSt-Meldefonds	Ja	18.12.2025	0.55 GBP	5 Hohenhof, 1736, Senningerberg	
Beginn des Geschäftsjahres	01.01.	19.12.2024	0.59 GBP	Luxemburg	
Nachhaltigkeitsfondsart	-	28.12.2023	0.44 GBP	<a href="https://www.schroders.com">https://www.schroders.com</a>	
Fondsmanager	Rollo Roscow, Mohsin Memon	15.12.2022	0.31 GBP		
Thema	-	16.12.2021	0.78 GBP		

Performance	1M	6M	YTD	1J	2J	3J	5J	seit Beginn
Performance	-1,35%	+23,00%	+15,07%	+36,98%	+48,34%	+116,17%	-7,89%	+101,35%
Performance p.a.	-	-	-	+37,10%	+21,86%	+29,27%	-1,63%	+3,51%
Performance p.a. nach max. AGA	-	-	-	+30,46%	+18,86%	+27,21%	-2,59%	+3,26%
Sharpe Ratio	-1,08	2,48	1,94	2,08	1,15	1,70	-0,11	0,05
Volatilität	17,15%	19,98%	22,03%	16,79%	17,11%	15,90%	34,31%	27,81%
Schlechtester Monat	-	-7,89%	-7,89%	-7,89%	-7,89%	-7,89%	-57,17%	-57,17%
Bester Monat	-	+10,80%	+10,80%	+10,80%	+10,80%	+10,80%	+12,34%	+20,22%
Maximaler Verlust	-3,29%	-10,59%	-10,59%	-10,59%	-14,14%	-14,14%	-77,10%	-77,10%

**Vertriebszulassung**

Österreich, Deutschland, Schweiz, Vereinigtes Königreich;

1. Wichtiger Hinweis zum Aktualisierungsstand: Das angegebene Datum bezieht sich ausschließlich auf die Berechnung des NAV.

RISIKOHINWEISE: Die Informationen auf dieser Seite dienen ausschließlich zu Informationszwecken und sollten weder als Verkaufsangebot noch als Aufforderung zum Kauf des Wertpapiers oder einer Empfehlung zugunsten des Wertpapiers verstanden werden. Die baha GmbH und die BAWAG P.S.K. Bank für Arbeit und Wirtschaft und Österreichische Postsparkasse Aktiengesellschaft übernehmen trotz sorgfältigster Recherche keinerlei Haftung für die Richtigkeit der angegebenen Daten.  
Factsheet erstellt von: www.baha.com am 19.05.2026 11:39

## Schroder International Selection Fund Emerging Europe A Distribution GBP / LU0242609179 / A0JC6E / Schroder IM (EU)

### Investmentstrategie

Der Fonds hält in der Regel 30 bis 50 Unternehmen. Der Fonds kann auch bis zu ein Drittel seines Vermögens direkt oder indirekt in andere Wertpapiere (einschließlich anderer Anlageklassen), Länder, Regionen, Branchen oder Währungen, Investmentfonds, Optionsscheine und Geldmarktanlagen investieren sowie Barmittel halten (vorbehaltlich der im Prospekt genannten Einschränkungen).

### Fondsspezifische Informationen

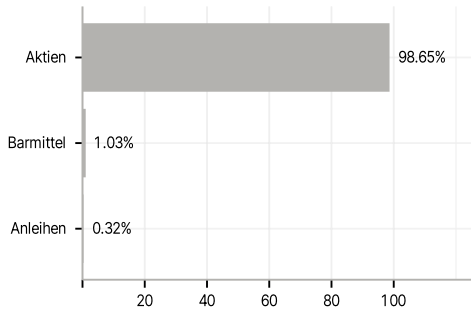
Im Rahmen der Anlagestrategie kann in wesentlichem Umfang in Derivate investiert werden. Die Fondsbestimmungen des Schroder International Selection Fund Emerging Europe A Distribution GBP wurden durch die FMA bewilligt. Der Schroder International Selection Fund Emerging Europe A Distribution GBP kann mehr als 35 % des Fondsvermögens in Wertpapiere/Geldmarktinstrumente folgender Emittenten investieren: EU, the national, regional and local administrations of the Member States of the EU or their central banks, the European Central Bank, the European Investment Bank, the European Investment Fund, the European Stability Mechanism, the European Financial Stability Facility, a central authority or central bank of a member state of the OECD, Group of Twenty or Singapore, the International Monetary Fund, the International Bank for Reconstruction and Development, the Council of Europe Development Bank, the European Bank for Reconstruction and Development, the Bank for International Settlements, or any other relevant international financial institution or organisation to which one or more Member States of the EU belong.

### Investmentziel

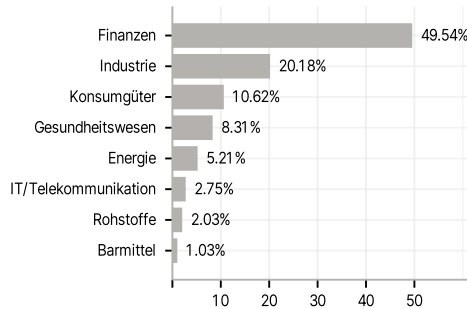
Ziel des Fonds ist ein Kapitalzuwachs durch Anlagen in Aktien und aktienähnlichen Wertpapieren von Unternehmen aus Mittel- und Osteuropa. Der Fonds wird aktiv verwaltet und investiert mindestens zwei Drittel seines Vermögens in Aktien mittel- und osteuropäischer Unternehmen einschließlich der Märkte der ehemaligen Sowjetunion und der aufstrebenden Märkte im Mittelmeerraum. Der Fonds kann auch in Aktien von Unternehmen aus Nordafrika und dem Nahen Osten investieren.

### Veranlagungsstruktur

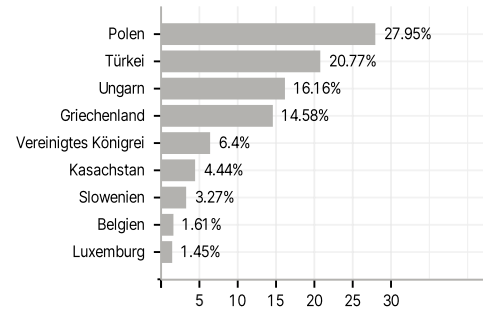
#### Anlagearten



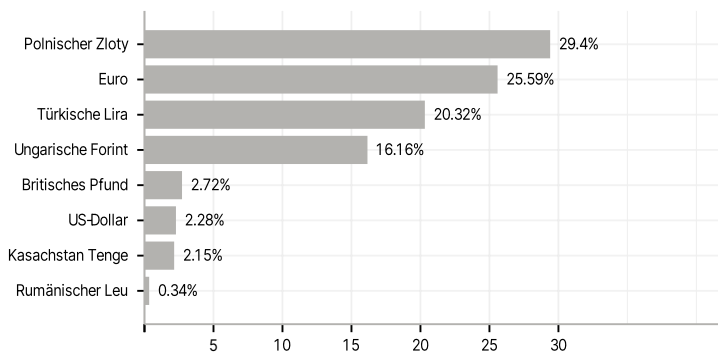
#### Branchen



#### Länder



#### Währungen



#### Größte Positionen

