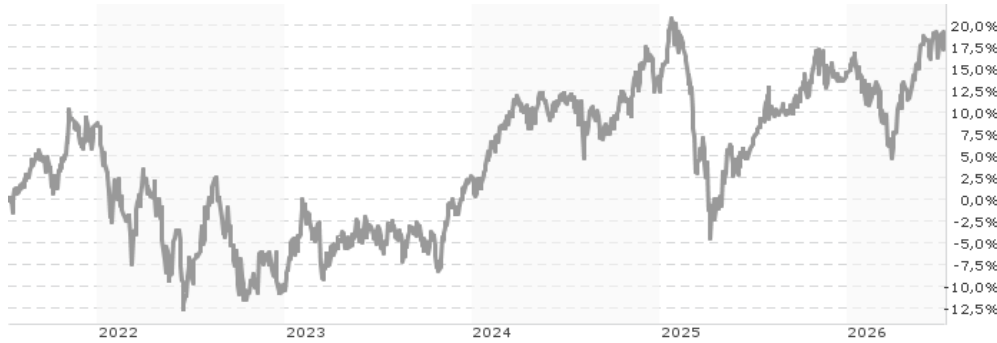


Goldman Sachs Global Equity Partners ESG Portfolio Other Currency Shares (GBP) / LU0258867554 / A0MJUS / Goldman Sa...

Aktuell 09.07.2026¹	Region	Branche	Ausschüttungsart	Typ
42,51 GBP	weltweit	enmix	ausschüttend	Aktienfonds



Risikokennzahlen

SRI	1	2	3	4	5	6	7
-----	---	---	---	----------	---	---	---

Jahresperformance

2025	+1,00%
2024	+10,50%
2023	+14,71%
2022	-17,49%
2021	+22,40%

Performanceergebnisse der Vergangenheit lassen keine Rückschlüsse auf die künftige Entwicklung zu.

Stammdaten		Konditionen		Sonstige Kennzahlen	
Fondart	Einzelfond	Ausgabeaufschlag	5,50%	Mindestveranlagung	EUR 3.000,00
Kategorie	Aktien	Managementgebühr	1,50%	Sparplan	Nein
Fondsunterkategorie	Branchenmix	Depotgebühr	-	UCITS / OGAW	Ja
Ursprungsland	Luxemburg	Tilgungsgebühr	0,00%	Gewinnbeteiligung	0,00%
Tranchenvolumen	(09.07.2026) USD 6,98 Mio.	Sonstige lfd. Kosten	(13.02.2026) 1,66%	Umschichtgebühr	-
Gesamt-Fondsvolumen	(09.07.2026) USD 346,91 Mio.	Transaktionskosten	0,19%	Fondsgesellschaft	
Auflagedatum	03.07.2006	Goldman Sachs AM BV			
KESSt-Meldefonds	Ja	Schenkade 65, 2509, LL Den Haag			
Beginn des Geschäftsjahres	01.12.	Niederlande			
Nachhaltigkeitsfondsart	Ethik/Ökologie	www.gsam.com			
Fondsmanager	-				
Thema	-				

Performance	1M	6M	YTD	1J	2J	3J	5J	seit Beginn
Performance	-0,33%	+1,29%	+2,58%	+8,89%	+5,01%	+24,33%	+17,98%	+267,73%
Performance p.a.	-	-	-	+8,89%	+2,48%	+7,53%	+3,36%	+8,92%
Performance p.a. nach max. AGA	-	-	-	+3,21%	-0,23%	+5,63%	+2,26%	+8,54%
Sharpe Ratio	-0,50	0,02	0,21	0,54	0,01	0,41	0,07	0,45
Volatilität	12,45%	13,10%	12,79%	12,02%	13,91%	12,79%	14,52%	14,65%
Schlechtester Monat	-	-6,28%	-6,28%	-6,28%	-8,55%	-8,55%	-8,55%	-10,13%
Bester Monat	-	+6,37%	+6,37%	+6,38%	+6,38%	+6,38%	+8,67%	+11,16%
Maximaler Verlust	-2,48%	-10,34%	-10,34%	-10,62%	-20,96%	-20,96%	-20,96%	-25,81%

Vertriebszulassung

Österreich, Deutschland, Schweiz, Vereinigtes Königreich;

1. Wichtiger Hinweis zum Aktualisierungsstand: Das angegebene Datum bezieht sich ausschließlich auf die Berechnung des NAV.

RISIKOHINWEISE: Die Informationen auf dieser Seite dienen ausschließlich zu Informationszwecken und sollten weder als Verkaufsangebot noch als Aufforderung zum Kauf des Wertpapiers oder einer Empfehlung zugunsten des Wertpapiers verstanden werden. Die baha GmbH und die BAWAG P.S.K. Bank für Arbeit und Wirtschaft und Österreichische Postsparkasse Aktiengesellschaft übernehmen trotz sorgfältigster Recherche keinerlei Haftung für die Richtigkeit der angegebenen Daten.
Factsheet erstellt von: www.baha.com am 10.07.2026 17:33

Investmentstrategie

Das Portfolio hält überwiegend Aktien oder vergleichbare Instrumente, die sich auf ein konzentriertes Portfolio von Unternehmen in aller Welt beziehen, die nach Ansicht des Anlageberaters starke oder sich verbessernde ESG-Kriterien (Umwelt, Soziales, Unternehmensführung), eine starke Marktposition und finanzielle Stabilität im Vergleich zu ihren regionalen Pendanten aufweisen. Das Portfolio investiert maximal 33 % seines Vermögens in Geldmarktinstrumente und nicht aktienbezogene Instrumente. Das Portfolio wird höchstens ein Zehntel seines Vermögens in andere Organismen für gemeinsame Anlagen investieren.

Fondsspezifische Informationen

Im Rahmen der Anlagestrategie kann in wesentlichem Umfang in Derivate investiert werden. Die Fondsbestimmungen des Goldman Sachs Global Equity Partners ESG Portfolio Other Currency Shares (GBP) wurden durch die FMA bewilligt. Der Goldman Sachs Global Equity Partners ESG Portfolio Other Currency Shares (GBP) kann mehr als 35 % des Fondsvermögens in Wertpapiere/Geldmarktinstrumente folgender Emittenten investieren: by a Member State, its local authorities, a member state of the OECD or the Group of twenty (G20), by the Republic of Singapore, by the Hong Kong Special Administrative Region of the People's Republic of China or public international bodies of which one or more Member States are members.

Investmentziel

Das Portfolio strebt Kapitalwachstum über einen längerfristigen Zeitraum an.

Veranlagungsstruktur

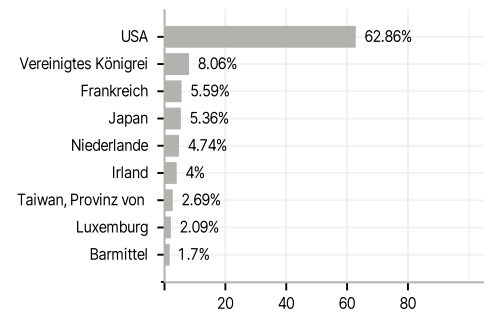
Anlagearten



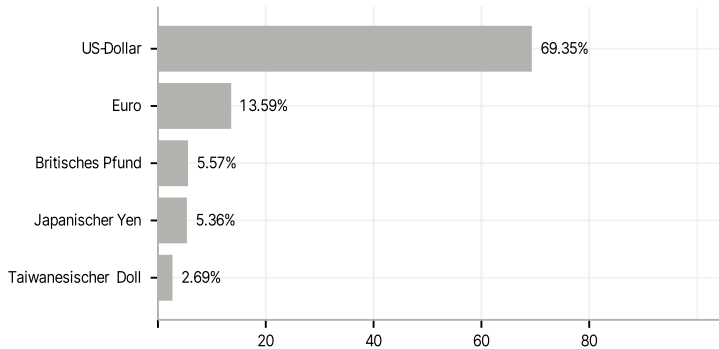
Branchen



Länder



Währungen



Größte Positionen

