

**Vitruvius - Growth Opportunities BI USD / LU0372199835 / AORM24 / Pharus Mgmt. LU**

<b>Aktuell 15.04.2026<sup>1</sup></b>	<b>Region</b>	<b>Branche</b>	<b>Ausschüttungsart</b>	<b>Typ</b>
464,58 USD	weltweit	e Technologie/Informationstechn.	thesaurierend	Aktienfonds


**Risikokennzahlen**

SRI	1	2	3	4	<b>5</b>	6	7
-----	---	---	---	---	----------	---	---

**Jahresperformance**

2025	+16,41%
2024	+31,80%
2023	+53,08%
2022	-37,18%
2021	+21,25%

Performanceergebnisse der Vergangenheit lassen keine Rückschlüsse auf die künftige Entwicklung zu.

Stammdaten		Konditionen		Sonstige Kennzahlen	
Fondart	Einzelfond	Ausgabeaufschlag	0,00%	Mindestveranlagung	EUR 1.000.000,00
Kategorie	Aktien	Managementgebühr	1,10%	Sparplan	Nein
Fondsunterkategorie	Branche Technologie/Informationstechn.	Depotgebühr	0,05%	UCITS / OGAW	Ja
Ursprungsland	Luxemburg	Tilgungsgebühr	0,00%	Gewinnbeteiligung	0,00%
Tranchenvolumen	(15.04.2026) USD 115,05 Mio.	Sonstige lfd. Kosten (20.02.2026)	1,35%	Umschichtgebühr	-
Gesamt-Fondsvolumen	-	Transaktionskosten	0,01%	<b>Fondsgesellschaft</b>	
Auflegedatum	15.09.2008	Pharus Mgmt. LU			
KESSt-Meldefonds	Ja	16 Av. de la Gare, 1610, Luxembourg			
Beginn des Geschäftsjahres	01.01.	Luxemburg			
Nachhaltigkeitsfondsart	-	<a href="https://www.pharusmanagement.com/lu/en/">https://www.pharusmanagement.com/lu/en/</a>			
Fondsmanager	Belgrave Capital Management Ltd.				
Thema	-				

Performance	1M	6M	YTD	1J	2J	3J	5J	seit Beginn
Performance	+8,23%	+6,66%	+7,10%	+40,39%	+46,94%	+108,61%	+76,40%	+952,28%
Performance p.a.	-	-	-	+40,39%	+21,22%	+27,80%	+12,01%	+14,31%
Performance p.a. nach max. AGA	-	-	-	+40,39%	+21,22%	+27,78%	+12,02%	+14,31%
Sharpe Ratio	6,55	0,63	1,22	2,24	0,96	1,35	0,44	0,57
Volatilität	24,36%	18,42%	20,23%	17,06%	19,78%	18,94%	22,26%	21,11%
Schlechtester Monat	-	-7,05%	-7,05%	-7,05%	-9,27%	-9,27%	-12,90%	-14,90%
Bester Monat	-	+13,13%	+13,13%	+13,13%	+13,13%	+14,48%	+14,48%	+15,50%
Maximaler Verlust	-7,15%	-11,58%	-11,23%	-11,58%	-22,31%	-22,31%	-44,46%	-44,46%

**Vertriebszulassung**

Österreich, Deutschland, Schweiz;

1. Wichtiger Hinweis zum Aktualisierungsstand: Das angegebene Datum bezieht sich ausschließlich auf die Berechnung des NAV.

 RISIKOHINWEISE: Die Informationen auf dieser Seite dienen ausschließlich zu Informationszwecken und sollten weder als Verkaufsangebot noch als Aufforderung zum Kauf des Wertpapiers oder einer Empfehlung zugunsten des Wertpapiers verstanden werden. Die baha GmbH und die BAWAG P.S.K. Bank für Arbeit und Wirtschaft und Österreichische Postsparkasse Aktiengesellschaft übernehmen trotz sorgfältigster Recherche keinerlei Haftung für die Richtigkeit der angegebenen Daten.  
 Factsheet erstellt von: www.baha.com am 16.04.2026 20:00

## Vitruvius - Growth Opportunities BI USD / LU0372199835 / A0RM24 / Pharus Mgmt. LU

### Investmentstrategie

Die Referenzwahrung ist USD. Alle anderen Anteilsklassen werden systematisch gegen das Wahrungrisiko abgesichert, sodass die Anleger das Marktrisiko vom Wahrungrisiko abkoppeln konnen.

### Fondsspezifische Informationen

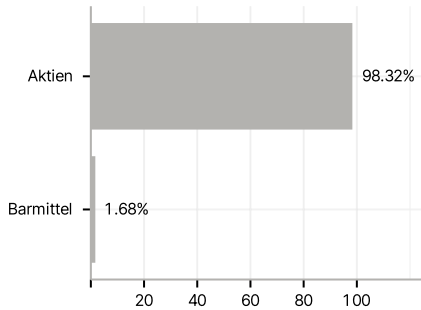
Im Rahmen der Anlagestrategie kann in wesentlichem Umfang in Derivate investiert werden. Die Fondsbestimmungen des Vitruvius - Growth Opportunities BI USD wurden durch die FMA bewilligt. Der Vitruvius - Growth Opportunities BI USD kann mehr als 35 % des Fondsvermogens in Wertpapiere/ Geldmarktinstrumente folgender Emittenten investieren: die voneinem Mitgliedstaat, seinen lokalen Behorden, einem anderen Mitgliedstaat der OECD, Brasilien, Singapur, Russland, Indonesien, Sudafrika oder einer offentlichen internationalen Korperschaft, der ein oder mehrere Mitgliedstaaten der Europaischen Union angehoren,.

### Investmentziel

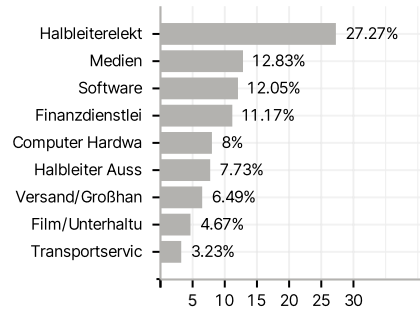
Das Ziel des Portfolios besteht in der Erzielung eines langfristigen Kapitalwachstums hauptsachlich durch weltweite Anlagen in Aktien von Technologie- und Kommunikationsunternehmen.

### Veranlagungsstruktur

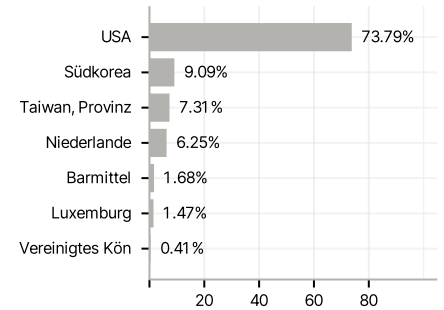
#### Anlagearten



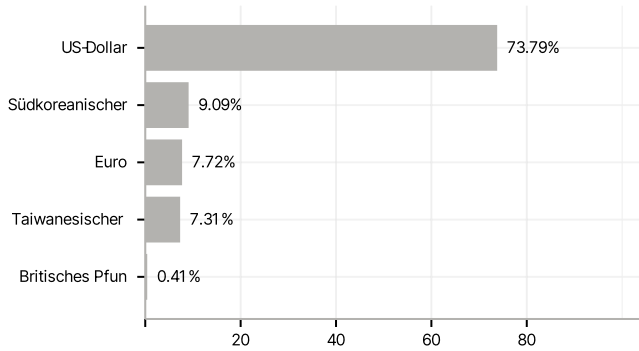
#### Branchen



#### Lander



#### Wahrungen



#### Großte Positionen

